Raport z oględzin pojazdu

Numer raportu	10007/11/26-15501	Data raportu	13-11-2026
Rzeczoznawcy	Kacper Sosnowski (WSP) mgr Patryk Salzer	Data oględzin	12-11-2026
Nr zlecenia	PKOM(DZS)/GDA/102947/26/11/01	Miejsce oględzin	SŁOMCZYN MAGAZYN, METALOWA 1...

Dane pojazdu



Numer identyfikacyjny (VIN)	**JSAAZCA3S00554163**
Marka, model	SUZUKI Swift 20-24
Typ, wersja	Swift 1.2 Dualjet SHVS Premium
Numer rejestracyjny	WD8606S
Silnik (rodz./poj./moc)	benz./1197 ccm/61 kW
Stan licznika	133 078 km
Data 1. rej./rok prod.	04-08-2022/2022
Data nast. bad. techn.	01-08-2027
Nadwozie	hatchback 5/5
Lakier	srebrny/2-warstwowy metalik
Skrzynia biegów	manualna

Wyposażenie pojazdu

ABS z funkcją EBD, Alarm fabryczny, Automatyczna regulacja wysokości świecenia reflektorów, BAS - asystent układu hamulcowego, Blokada zamka w drzwiach tylnych, Czujnik zapięcia pasów bezpieczeństwa, Deska rozdzielcza z elementem w kolorze białym, Drzwi przednie z elementami boczków w kolorze białym, ESP - system stabilizacji toru jazdy + kontrola trakcji TC, Engine Auto Start Stop System - System Start/Stop, Felgi stalowe 15 z ogumieniem 175/65, Filtr przeciwpyłkowy, Fotel kierowcy z mechaniczną regulacją wysokości, Funkcja Guide me light, Gniazdo 12V, Gniazdo USB, Głośniki szerokopasmowe x4, Immobilizer, Kierownica 3-ramienna wielofunkcyjna, skórzana ze sterowaniem radia i tempomatu, Kieszeń w oparciu fotela pasażera, Klamki w kolorze nadwozia, Klamki wewnętrzne w kolorze chromu, Klimatyzacja manualna, Lakier uni, Lampy LED Hi/Low (światła mijania i drogowe), Lampy zespolone tylne LED, Lusterka boczne regulowane elektrycznie, Lusterka boczne, podgrzewane, Lusterka w kolorze nadwozia, Lusterko wsteczne wewnętrzne z manualną regulacją ustawienia dzień i noc, Obrotomierz, Osłony chłodnicy czarna + elementy w kolorze chromu, Osłony przeciwsłoneczne z przodu dla kierowcy z lusterkiem plus uchwyt na bilet parkingowy, Osłony przeciwsłoneczne z przodu dla pasażera z lusterkiem plus uchwyt na bilet parkingowy, Pasy bezpieczeństwa, trzypunktowe, przód i tył, Poduszki powietrzne boczne przednie oraz kurtyny powietrzne przednie i tylne, Poduszki powietrzne czołowe, Półka bagażnika, Radar Brake Support (system wspomagania hamowania awaryjnego z czujnikiem radarowym), Radio CD, MP3 z 4 głośnikami, Regulacja kolumny kierownicy pionowa, Schowki w drzwiach przednich, System Hill Hold Control - wspomaganie podjazdu na wzniesienie, System bezpiecznego pedału hamulca i sprzęgła (zapada się w przypadku kolizji czołowej), System dezaktywacji czołowej poduszki powietrznej pasażera, System komunikacji bezprzewodowej Bluetooth z zestawem głośnomówiącym, System mocowania fotelika dziecięcego ISOFIX, System podpowiedzi zmiany biegów GSI, Szyba tylna ogrzewana, Szyby atermiczne, Szyby elektryczne, przód, TPMS - system kontroli ciśnienia w oponach, Tapicerka materiałowa, Tempomat adaptacyjny z ogranicznikiem prędkości, Trzecie światło stop, Tylne oparcie składane, dzielone asymetrycznie 60:40, Zagłowki 3 szt, Uchwyty na kubki, przód i tył, Wspomaganie układu kierowniczego, elektryczne, progresywne, Wycieraczka szyby tylnej ze spryskiwaczem, Wyświetlacz wielofunkcyjny zintegrowany z zestawem wskaźników, Zamek centralny z pilotem, Zderzaki w kolorze nadwozia, Światła automatyczne, Światła do jazdy dziennej LED, Światła przeciwmgielne tył, Lakier metalik, Czujniki parkowania - tył, Koło zapasowe dojazdowe

Ogumienie

Oś	Koło	Producent, typ	Rozmiar	Profil zmierzony
przednia	prawe	YOKOHAMA, BLUEARTH	175/65 15 84H	3,0 mm
	lewe	YOKOHAMA, BLUEARTH	175/65 15 84H	3,0 mm
tylna	prawe	YOKOHAMA, BLUEARTH	175/65 15 84H	3,0 mm
	lewe	YOKOHAMA, BLUEARTH	175/65 15 84H	3,0 mm

Dokumenty i akcesoria

[Dokumenty rej.] - POLISA UBEZP. (Nie.), Kluczyki (TAK - 2), Tablice rejestracyjne (TAK - 2), Dowód rejestracyjny (TAK), Karta pojazdu (NIE)

Grubość powłoki lakierowej

W zakresie do 150 µm

Poz.	Nazwa części	Przedział grubości powłoki lakierowej [µm]
1	Pokrywa komory silnika	do 150
2	Błotnik przedni lewy	do 150
3	Błotnik przedni prawy	do 150
4	Słupek środkowy lewy	do 150
5	Słupek środkowy prawy	do 150
6	Próg lewy	do 150
7	Próg prawy	do 150
8	Dach	do 150
9	Drzwi przednie lewe	do 150
10	Drzwi przednie prawe	do 150
11	Drzwi tylne lewe	do 150
12	Drzwi tylne prawe	do 150
13	Błotnik tylny lewy/ściana boczna lewa	do 150
14	Błotnik tylny prawy/ściana boczna prawa	do 150
15	Pokrywa bagażnika	do 150

W zakresie do 300 µm

Poz.	Nazwa części	Przedział grubości powłoki lakierowej [µm]
1	Słupek przedni lewy	150 - 300
2	Słupek przedni prawy	150 - 300

Stwierdzone uszkodzenia

Poz.	Nazwa pozycji	Opis uszkodzeń	Kwalifik.	Naprawa [rbg]
1	Szyba przednia barwiona	pęknięcie	WY	2.5
2	Antena dachowa	brak	WY	0.1
3	Tapicerka drzwi tylnych R	zarysowanie	WY	0.3
4	Błotnik przedni R	wgniecenie	NA	1.2
5	Pokrywa przednia	odpryski lakieru, ślady korozji	NA	0.5
6	Dach	odpryski lakieru, ślady korozji	NA	1
7	Słupek środkowy (B) L	wgniecenie	NA	1
8	Pokrywa tylna	inne	NA	
9	Okładzina zderzaka przedniego	zarysowanie		
10	Przysłona zawiasu sl. przed. L	odpryski lakieru		
11	Drzwi przednie (nieuzbrojone) L	zarysowanie		
12	Drzwi przednie (nieuzbrojone) R	zarysowanie		
13	Drzwi tylne (nieuzbrojone) L	zarysowanie		
14	Próg L	zarysowanie		
15	Próg R	wgniecenie		
16	Okładzina zderzaka tylnego	zarysowanie		
17	Błotnik tylny L	zarysowanie, wgniecenie		
18	Błotnik tylny R	wgniecenie, zarysowanie		
19	Kołpak koła przód L	zarysowanie		

DOKUMENTACJA FOTOGRAFICZNA



Fot. 1
Przekątna przednia lewa



Fot. 2
Przód

DOKUMENTACJA FOTOGRAFICZNA



Fot. 3
Przekątna przednia prawa



Fot. 4
Próg prawy (widok od przodu)

DOKUMENTACJA FOTOGRAFICZNA



Fot. 5
Bok prawy z przodu



Fot. 6
Bok prawy z tyłu

DOKUMENTACJA FOTOGRAFICZNA



Fot. 7
Przekątna tylna prawa



Fot. 8
Tył

DOKUMENTACJA FOTOGRAFICZNA



Fot. 9
Przekątna tylna lewa



Fot. 10
Bok lewy z tyłu

DOKUMENTACJA FOTOGRAFICZNA



Fot. 11
Bok lewy z przodu



Fot. 12
Próg lewy (widok od przodu)

DOKUMENTACJA FOTOGRAFICZNA



Fot. 13
Numer identyfikacyjny



Fot. 14
Tabliczka znamionowa

DOKUMENTACJA FOTOGRAFICZNA



Fot. 15
Zestaw wskaźników - przebieg



Fot. 16
Zestaw wskaźników - serwis

DOKUMENTACJA FOTOGRAFICZNA



Fot. 17
Widok przez otwarte drzwi przednie lewe



Fot. 18
Widok przez otwarte drzwi tylne lewe

DOKUMENTACJA FOTOGRAFICZNA



Fot. 19
Widok z tylnej kanapy na deskę rozdz.



Fot. 20
Konsola środkowa

DOKUMENTACJA FOTOGRAFICZNA



Fot. 21
Tunel środkowy



Fot. 22
Kierownica (na wprost)

DOKUMENTACJA FOTOGRAFICZNA



Fot. 23
Kierownica z lewej strony



Fot. 24
Komora silnika

DOKUMENTACJA FOTOGRAFICZNA



Fot. 25
Bagażnik



Fot. 26
Koło zapasowe

DOKUMENTACJA FOTOGRAFICZNA



Fot. 27
Spód pojazdu przód



Fot. 28
Spód pojazdu tył

DOKUMENTACJA FOTOGRAFICZNA



Fot. 29
Tarcza hamulcowa przednia lewa



Fot. 30
Tarcza hamulcowa przednia prawa

DOKUMENTACJA FOTOGRAFICZNA



Fot. 31
Tarcza hamulcowa tylna prawa



Fot. 32
Tarcza hamulcowa tylna lewa

DOKUMENTACJA FOTOGRAFICZNA



Fot. 33
Dowód rej. Str. 1

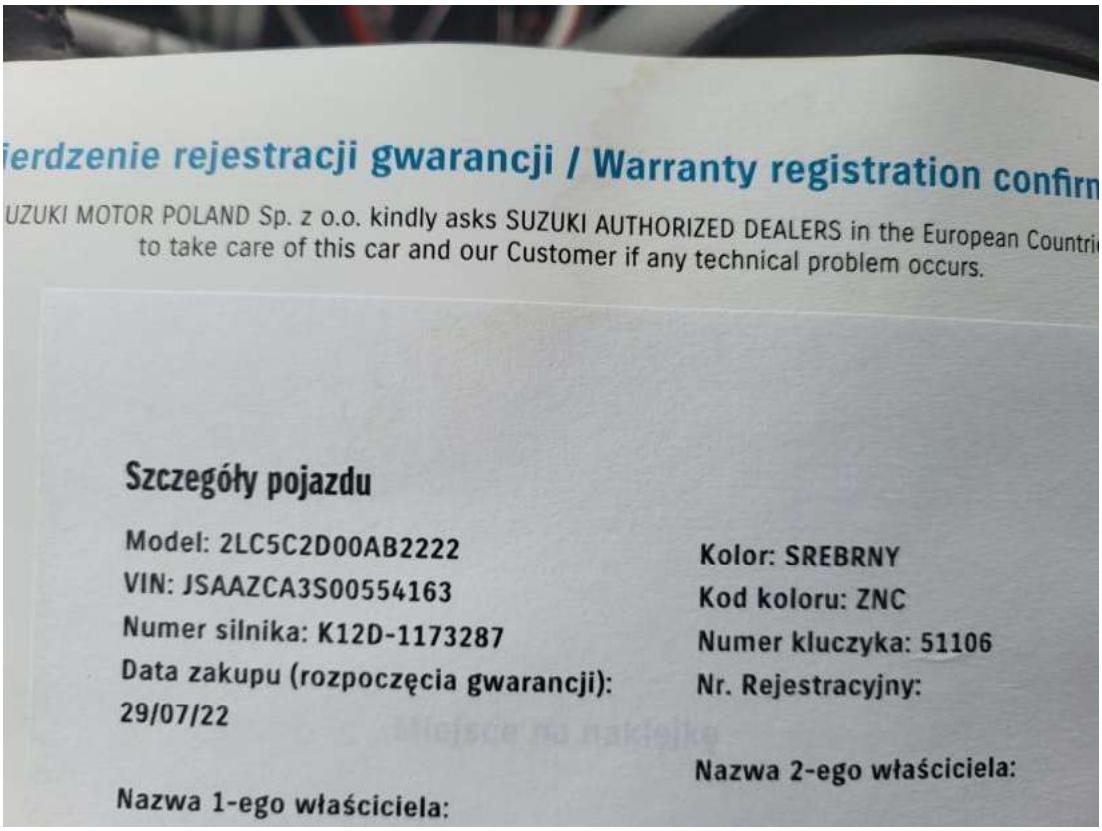

Fot. 34
Książka serwisowa – dane

DOKUMENTACJA FOTOGRAFICZNA

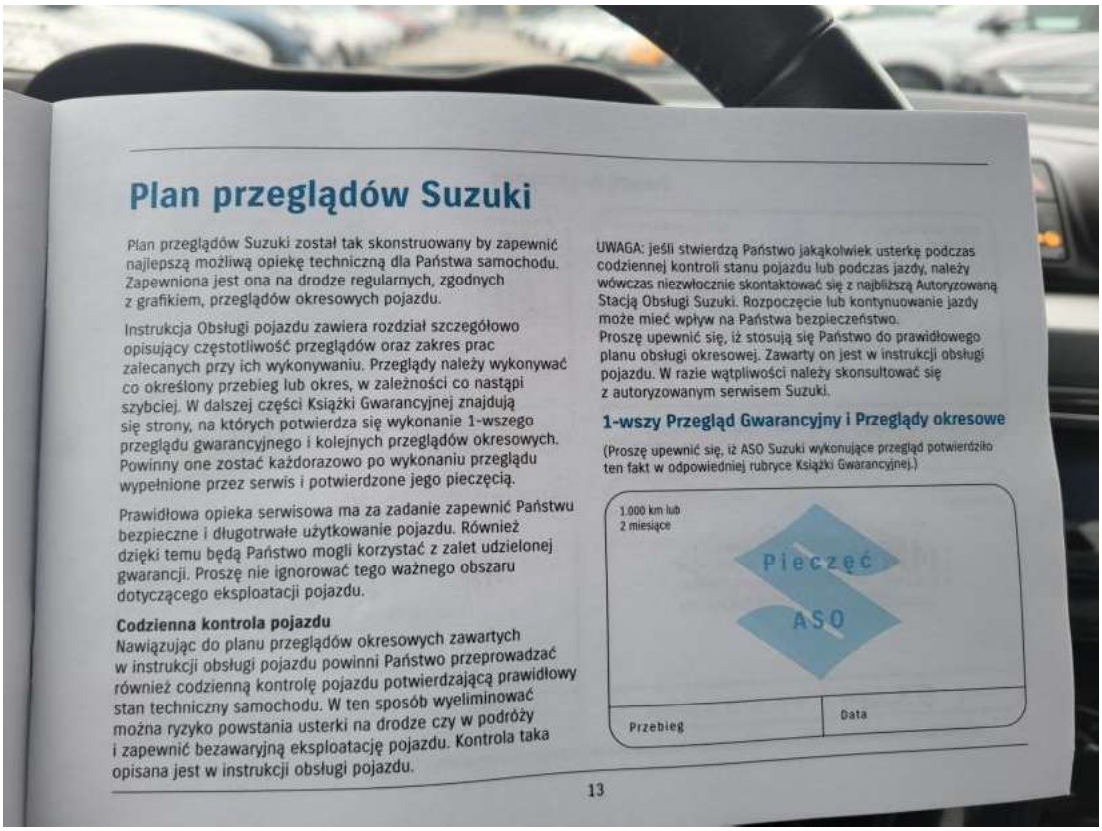

Plan przeglądów Suzuki

Plan przeglądów Suzuki został tak skonstruowany by zapewnić najlepszą możliwą opiekę techniczną dla Państwa samochodu. Zapewniona jest ona na drodze regularnych, zgodnych z grafikiem, przeglądów okresowych pojazdu.

Instrukcja Obsługi pojazdu zawiera rozdział szczegółowo opisujący częstotliwość przeglądów oraz zakres prac zalecanych przy ich wykonywaniu. Przeglądy należy wykonywać co określony przebieg lub okres, w zależności co nastąpi szybciej. W dalszej części Książki Gwarancyjnej znajdują się strony, na których potwierdza się wykonanie 1-wszego przeglądu gwarancyjnego i kolejnych przeglądów okresowych. Powinny one zostać każdorazowo po wykonaniu przeglądu wypełnione przez serwis i potwierdzone jego pieczęcią.

Prawidłowa opieka serwisowa ma za zadanie zapewnić Państwu bezpieczne i długotrwałe użytkowanie pojazdu. Również dzięki temu będą Państwo mogli korzystać z zalet udzielonej gwarancji. Proszę nie ignorować tego ważnego obszaru dotyczącego eksploatacji pojazdu.

Codzienna kontrola pojazdu

Nawiązując do planu przeglądów okresowych zawartych w instrukcji obsługi pojazdu powinni Państwo przeprowadzać również codzienną kontrolę pojazdu potwierdzającą prawidłowy stan techniczny samochodu. W ten sposób wyeliminować można ryzyko powstania usterki na drodze czy w podróży i zapewnić bezawaryjną eksploatację pojazdu. Kontrola taka opisana jest w instrukcji obsługi pojazdu.

UWAGA: jeśli stwierdzą Państwo jakąkolwiek usterkę podczas codziennej kontroli stanu pojazdu lub podczas jazdy, należy wówczas niezwłocznie skontaktować się z najbliższą Autoryzowaną Stacją Obsługi Suzuki. Rozpoczęcie lub kontynuowanie jazdy może mieć wpływ na Państwa bezpieczeństwo.
Proszę upewnić się, iż stosują się Państwo do prawidłowego planu obsługi okresowej. Zawarty on jest w instrukcji obsługi pojazdu. W razie wątpliwości należy skonsultować się z autoryzowanym serwisem Suzuki.

1-wszy Przegląd Gwarancyjny i Przeglądy okresowe

(Proszę upewnić się, iż ASO Suzuki wykonujące przegląd potwierdziło ten fakt w odpowiedniej rubryce Książki Gwarancyjnej.)

1.000 km lub 2 miesiące

Pieczęć ASO

Przebieg	Data

13

Fot. 35

Książka serwisowa – ostatni przegląd



Fot. 36

Dow. Rej. Str. 2

DOKUMENTACJA FOTOGRAFICZNA



Fot. 37
Instrukcje



Fot. 38
Kluczyki

DOKUMENTACJA FOTOGRAFICZNA



Fot. 39
Zdjęcie do protokołu



Fot. 40
Zdjęcie do protokołu

DOKUMENTACJA FOTOGRAFICZNA



Fot. 41
Pokrywa komory silnika - zdjęcie poglądowe 1



Fot. 42
Pokrywa komory silnika - Inne 1

DOKUMENTACJA FOTOGRAFICZNA



Fot. 43
Szyba czołowa - zdjęcie poglądowe 1



Fot. 44
Szyba czołowa - Pęknięcie/rozerwanie 1

DOKUMENTACJA FOTOGRAFICZNA



Fot. 45
Zderzak - Rysa/odprysk 1



Fot. 46
Błotnik przedni P - Wgniecenie/odkształcenie 1

DOKUMENTACJA FOTOGRAFICZNA



Fot. 47
Drzwi przednie P - Rysa/odprysk 1



Fot. 48
Próg P - Wgniecenie/odkształcenie 1

DOKUMENTACJA FOTOGRAFICZNA



Fot. 49
Błotnik tylny P / Ściana boczna P - Rysa/odprysk 1



Fot. 50
Błotnik tylny P / Ściana boczna P - Rysa/odprysk 2

DOKUMENTACJA FOTOGRAFICZNA



Fot. 51

Błotnik tylny P / Ściana boczna P - Wgniecenie/odkształcenie 1



Fot. 52

Błotnik tylny P / Ściana boczna P - Wgniecenie/odkształcenie 2

DOKUMENTACJA FOTOGRAFICZNA



Fot. 53

Pokrywy bagażnika - Inne 1



Fot. 54

Zderzak tylny - Rysa/odprysk 1

DOKUMENTACJA FOTOGRAFICZNA



Fot. 55
Zderzak tylny - Rysa/odprysk 2



Fot. 56
Antena - Inne 1

DOKUMENTACJA FOTOGRAFICZNA



Fot. 57
Dach - zdjęcie poglądowe 1



Fot. 58
Dach - Inne 1

DOKUMENTACJA FOTOGRAFICZNA



Fot. 59

Błotnik tylny L / Ściana boczna L - Rysa/odprysk 1



Fot. 60

Błotnik tylny L / Ściana boczna L - Wgniecenie/odkształcenie 1

DOKUMENTACJA FOTOGRAFICZNA



Fot. 61
Drzwi przed L - Rysa/odprysk 1



Fot. 62
Drzwi tylne L - Rysa/odprysk 1

DOKUMENTACJA FOTOGRAFICZNA



Fot. 63
Próg L - Rysa/odprysk 1



Fot. 64
Słupek przedni L - Rysa/odprysk 1

DOKUMENTACJA FOTOGRAFICZNA



Fot. 65
Słupek środkowy L - Wgniecenie/odkształcenie 1



Fot. 66
Kołpak przedni L - Rysa/odprysk 1

DOKUMENTACJA FOTOGRAFICZNA



Fot. 67
Kanapa tyl. - Inne 1



Fot. 68
Tapicerka drzwi tylnych P - Rysa/odprysk 1