

Raport z oględzin pojazdu

Numer raportu	219535/6/26-11401	Data raportu	18-06-2026
Rzeczoznawcy	Leszek Bizański (WSP) mgr inż. Przemysław Ostap	Data oględzin	12-06-2026
Nr zlecenia	PKOM(DZS)/GDA/52029/26/06/05	Miejsce oględzin	MASTER1 MYSŁOWICE, OBRZEŻNA PŁ.

Dane pojazdu

Numer identyfikacyjny (VIN)	WF07XXWPG7KE74833
Marka, model	FORD Transit Connect 1.5 Eco...
Typ, wersja	Transit Connect Kombi 230 L2 ...
Numer rejestracyjny	WD9760T
Silnik (rodz./poj./moc)	diesel/1499 ccm/88 kW
Stan licznika	161 431 km
Data 1. rej./rok prod.	25-04-2019/2019
Data nast. bad. techn.	12-06-2027
Nadwozie	KOM 5/5
Lakier	srebrny/METALIK
Skrzynia biegów	manualna



Wyposażenie pojazdu

ABS z EBD, Drzwi boczne przesuwne, prawe i lewe, EBA - układ wspomagania awaryjnego hamowania, EBW - funkcja ostrzegania o hamowaniu awaryjnym, ESC - elektroniczny układ stabilizacji toru jazdy, Elektryczne podnoszenie szyb, przód, Felgi stalowe 16 z ogumieniem, Immobilizer PATS, Klimatyzacja manualna, Kolumna kierownicy z mech. regulacją położenia, Komputer pokładowy, Lusterka boczne elektrycznie regulowane i podgrzewane, Poduszka powietrzna kierowcy, Przegroda przesuwana z kratki, Radio 1 DIN, Bluetooth, MP3, AUX, USB, sterowanie z kierownicy, System Auto Start Stop, System wspomagania ruszania pod górę (HSA), Szyby w drzwiach tylnych (ogrzewane), Wycieraczka szyby tylnej, Zamek centralny, Światła do jazdy dziennej, Czujnik odległości przy parkowaniu - tył, Hak holowniczy z systemem kontroli stabilności przyczepy (TSC), Lakier metalik, Tempomat z regulowanym ogranicznikiem prędkości, Światła przeciwmgielne z doświetlaniem zakrętów

Ogumienie

Oś	Koło	Producent, typ	Rozmiar	Profil zmierzony
przednia	prawe	IMPERIAL, ALL SEASON DRIVER	205/60 16 92H	6,0 mm
	lewe	IMPERIAL, ALL SEASON DRIVER	205/60 16 92H	6,0 mm
tylna	prawe	FIRESTONE, WINTERHAWK 4	205/60 16 92H	4,0 mm
	lewe	FIRESTONE, WINTERHAWK 4	205/60 16 92H	5,0 mm

Dokumenty i akcesoria

[Dokumenty rej.] - POLISA UBEZP. (Nie.), Kluczyki (TAK - 2), Tablice rejestracyjne (TAK - 2), Dowód rejestracyjny (TAK), Karta pojazdu (NIE)

Grubość powłoki lakierowej

W zakresie do 150 µm

Poz.	Nazwa części	Przedział grubości powłoki lakierowej [µm]
1	Pokrywa komory silnika	do 150
2	Błotnik przedni lewy	do 150
3	Błotnik przedni prawy	do 150
4	Słupek przedni lewy	do 150
5	Słupek przedni prawy	do 150
6	Słupek środkowy lewy	do 150
7	Słupek środkowy prawy	do 150
8	Próg lewy	do 150
9	Próg prawy	do 150
10	Dach	do 150
11	Drzwi przednie lewe	do 150
12	Drzwi przednie prawe	do 150
13	Drzwi tylne lewe	do 150
14	Drzwi tylne prawe	do 150
15	Błotnik tylny lewy/ściana boczna lewa	do 150
16	Błotnik tylny prawy/ściana boczna prawa	do 150
17	Pokrywa bagażnika	do 150

Stwierdzone uszkodzenia

Poz.	Nazwa pozycji	Opis uszkodzeń	Kwalifik.	Naprawa [rbg]
1	Szyba przednia barwiona/ogrzew.	pęknięcie	WY	2
2	Kpl.montażowy/naprawczy-kpl.do klejenia		WY	
3	Dolna dokładka tylnego zderzaka	wgniecenie/odkształcenie, rozerwanie	WY	0.7
4	Tapicerka siedziska 1.rząd R	przepalenie	WY	0.5
5	DYSZA ZEWN. L	niekompletna	WY	0.2
6	Błotnik przedni R	rysa/odprysk, wgniecenie/odkształcenie	NA	0.5
7	Próg L	rysa/odprysk	NA	0.5
8	Zderzak, róg R	niewłaściwe pasowanie	NA	0.3
9	Drzwi przednie (nieuzbrojone) R	rysa/odprysk		
10	Drzwi tylne, skrzydło lewe L	zarysowanie		
11	Nakładka błotnika tylnego L	zarysowanie		

12	Nakładka błotnika tylnego R	zarysowanie		
13	Tapicerka drzwi, przód R	zarysowanie		
14	Tapicerka drzwi tylnych L	zarysowanie		
15	Tapicerka drzwi tylnych R	zarysowanie		
16	Kołpaki	rysa/odprysk		

DOKUMENTACJA FOTOGRAFICZNA



Fot. 1
Przekątna przednia lewa



Fot. 2
Przód

DOKUMENTACJA FOTOGRAFICZNA



Fot. 3
Przekątna przednia prawa



Fot. 4
Próg prawy (widok od przodu)

DOKUMENTACJA FOTOGRAFICZNA



Fot. 5
Bok prawy z przodu



Fot. 6
Bok prawy z tyłu

DOKUMENTACJA FOTOGRAFICZNA



Fot. 7
Przekątna tylna prawa



Fot. 8
Tył

DOKUMENTACJA FOTOGRAFICZNA



Fot. 9
Przekątna tylna lewa



Fot. 10
Bok lewy z tyłu

DOKUMENTACJA FOTOGRAFICZNA



Fot. 11
Bok lewy z przodu



Fot. 12
Próg lewy (widok od przodu)

DOKUMENTACJA FOTOGRAFICZNA



Fot. 13
Numer identyfikacyjny



Fot. 14
Tabliczka znamionowa

DOKUMENTACJA FOTOGRAFICZNA



Fot. 15
Zestaw wskaźników - przebieg



Fot. 16
Widok przez otwarte drzwi przednie lewe

DOKUMENTACJA FOTOGRAFICZNA



Fot. 17

Widok przez otwarte drzwi tylne lewe



Fot. 18

Widok z tylnej kanapy na deskę rozd.

DOKUMENTACJA FOTOGRAFICZNA



Fot. 19
Konsola środkowa



Fot. 20
Tuneł środkowy

DOKUMENTACJA FOTOGRAFICZNA



Fot. 21
Kierownica (na wprost)



Fot. 22
Kierownica z lewej strony

DOKUMENTACJA FOTOGRAFICZNA



Fot. 23
Komora silnika



Fot. 24
Bagażnik

DOKUMENTACJA FOTOGRAFICZNA



Fot. 25
Spód pojazdu przód



Fot. 26
Spód pojazdu tył

DOKUMENTACJA FOTOGRAFICZNA



Fot. 27

Tarcza hamulcowa przednia lewa



Fot. 28

Tarcza hamulcowa przednia prawa

DOKUMENTACJA FOTOGRAFICZNA



Fot. 29

Tarcza hamulcowa tylna prawa



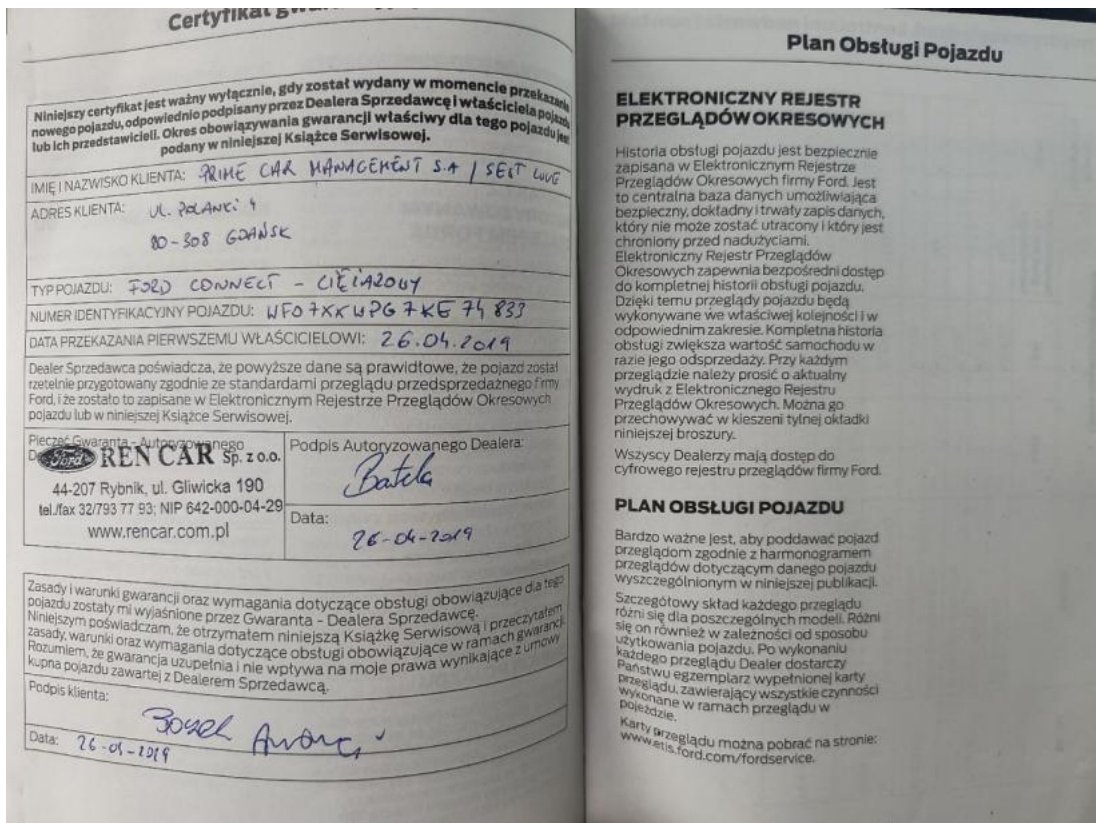
Fot. 30

Tarcza hamulcowa tylna lewa

DOKUMENTACJA FOTOGRAFICZNA

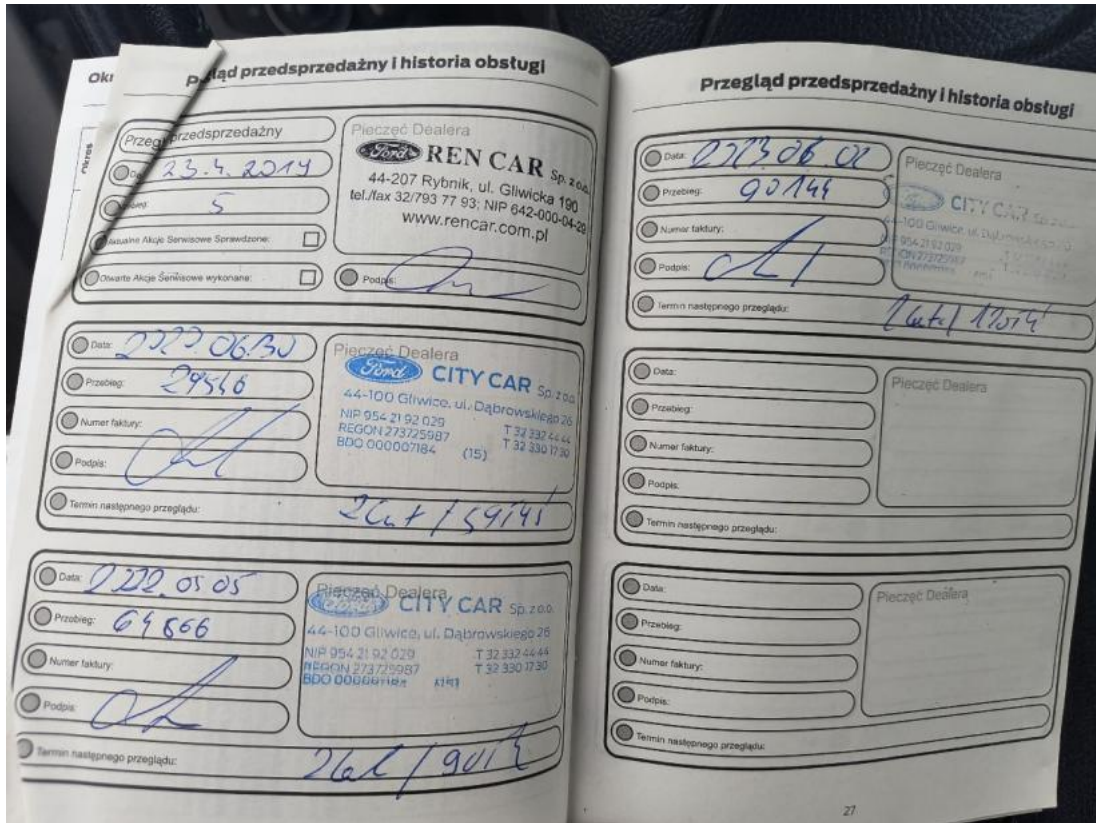


Fot. 13
Dowód rej. Str. 1



Fot. 32
Książka serwisowa – dane

DOKUMENTACJA FOTOGRAFICZNA




Fot. 33
Książka serwisowa – ostatni przegląd



Fot. 34
Dowód rej. str. 2

DOKUMENTACJA FOTOGRAFICZNA




Fot. 35
Instrukcje



Fot. 36
Zestaw naprawy koła

DOKUMENTACJA FOTOGRAFICZNA



Fot. 37
Kluczyki



Fot. 38
Zdjęcie do protokołu

DOKUMENTACJA FOTOGRAFICZNA



Fot. 39
Zdjęcie do protokołu



Fot. 40
Szyba czołowa - zdjęcie poglądowe 1

DOKUMENTACJA FOTOGRAFICZNA



Fot. 41

Szyba czołowa - Pęknięcie/rozerwanie 1



Fot. 42

Błotnik przedni P - zdjęcie poglądowe 1

DOKUMENTACJA FOTOGRAFICZNA



Fot. 43

Błotnik przedni P - Rysa/odprysk 1



Fot. 44

Błotnik przedni P - Rysa/odprysk 2

DOKUMENTACJA FOTOGRAFICZNA



Fot. 45

Błotnik przedni P - Wgniecenie/odkształcenie 1



Fot. 46

Kołpak przedni P - zdjęcie pogładowe 1

DOKUMENTACJA FOTOGRAFICZNA



Fot. 47

Kołpak przedni P - Rysa/odprysk 1




Fot. 48

Kołpak przedni P - Rysa/odprysk 2

DOKUMENTACJA FOTOGRAFICZNA



Fot. 49
Drzwi przednie P - zdjęcie pogładowe 1



Fot. 50
Drzwi przednie P - Rysa/odprysk 1

DOKUMENTACJA FOTOGRAFICZNA



Fot. 51

Klamka drzwi tyl P - zdjęcie poglądowe 1



Fot. 52

Klamka drzwi tyl P - Rysa/odprysk 1

DOKUMENTACJA FOTOGRAFICZNA



Fot. 53

Szyba boczna tylna P - zdjęcie poglądowe 1



Fot. 54

Szyba boczna tylna P - Inne 1

DOKUMENTACJA FOTOGRAFICZNA



Fot. 55

Zderzak tylny - zdjęcie poglądowe 1



Fot. 56

Zderzak tylny - zdjęcie poglądowe 2

DOKUMENTACJA FOTOGRAFICZNA



Fot. 57
Zderzak tylny - Rysa/odprysk 1



Fot. 58
Zderzak tylny - Rysa/odprysk 2

DOKUMENTACJA FOTOGRAFICZNA



Fot. 59

Zderzak tylny - Wgniecenie/odkształcenie 1



Fot. 60

Zderzak tylny - Wgniecenie/odkształcenie 2

DOKUMENTACJA FOTOGRAFICZNA



Fot. 61
Zderzak tylny() - Wgniecenie/odkształcenie 3



Fot. 62
Zderzak tylny - Pęknięcie/rozerwanie 1

DOKUMENTACJA FOTOGRAFICZNA



Fot. 63

Kołpak tylny L - zdjęcie poglądowe 1



Fot. 64

Kołpak tylny L - Rysa/odprysk 1

DOKUMENTACJA FOTOGRAFICZNA



Fot. 65

Szyba boczna tylna L - zdjęcie poglądowe 1



Fot. 66

Szyba boczna tylna L - Inne 1

DOKUMENTACJA FOTOGRAFICZNA



Fot. 67

Próg L - zdjęcie poglądowe 1



Fot. 68

Próg L - Rysa/odprysk 1

DOKUMENTACJA FOTOGRAFICZNA



Fot. 69

Kołpak przedni L - zdjęcie poglądowe 1



Fot. 70

Kołpak przedni L - Rysa/odprysk 1

DOKUMENTACJA FOTOGRAFICZNA



Fot. 71

Dysze nawiewu deski rozdzielczej - zdjęcie poglądowe 1



Fot. 72

Dysze nawiewu deski rozdzielczej - Inne 1

DOKUMENTACJA FOTOGRAFICZNA



Fot. 73

Fotel prz. lew. - zdjęcie pogładowe 1



Fot. 74

Fotel prz. lew. - Inne 1

DOKUMENTACJA FOTOGRAFICZNA



Fot. 75

Fotel prz. praw. - zdjęcie pogładowe 1




Fot. 76

Fotel prz. praw. - Pęknięcie/rozerwanie 1

DOKUMENTACJA FOTOGRAFICZNA



Fot. 77
Fotel prz. praw. - Inne 1



Fot. 78
Kanapa tyl. - zdjęcie poglądowe 1

DOKUMENTACJA FOTOGRAFICZNA



Fot. 79
Kanapa tyl. - Inne 1



Fot. 80
Tapicerka drzwi przednich P - zdjęcie poglądowe 1

DOKUMENTACJA FOTOGRAFICZNA



Fot. 81

Tapicerka drzwi przednich P - Rysa/odprysk 1



Fot. 82

Tapicerka drzwi przednich P - Rysa/odprysk 2

DOKUMENTACJA FOTOGRAFICZNA



Fot. 83

Tapicerka drzwi tylnych L - zdjęcie poglądowe 1



Fot. 84

Tapicerka drzwi tylnych L - Rysa/odprysk 1

DOKUMENTACJA FOTOGRAFICZNA



Fot. 85
Tapicerka drzwi tylnych P - zdjęcie pogładowe 1



Fot. 86
Tapicerka drzwi tylnych P - Rysa/odprysk 1

DOKUMENTACJA FOTOGRAFICZNA



Fot. 87
Drzwi tyłu lewe - zdjęcie poglądowe 1



Fot. 88
Drzwi tyłu lewe - Rysa/odprysk 1

DOKUMENTACJA FOTOGRAFICZNA



Fot. 89

Ściana lewa - zdjęcie poglądowe 1



Fot. 90

Ściana lewa - Rysa/odprysk 1

DOKUMENTACJA FOTOGRAFICZNA



Fot. 91

Ściana prawa - zdjęcie poglądowe 1



Fot. 92

Ściana prawa - Rysa/odprysk 1