

Nr zlecenia DEKRA: PKOM(DZS)/GDA/30342/26/04/07
 Nr zlecenia/szkody:
 Data zlecenia: 07-04-2026

DEKRA Polska - Centrala
 02-673 Warszawa, ul. Konstruktorska 12A

Zleceniodawca:
 WS PKO Masterlease
 PKO Masterlease-DZS
 Polanki 4, Gdańsk

Rzeczoznawcy:
Michał Strzelczyk (WSP)
 DEKRA Polska - współpraca O/Warszawa
mgr inż. Przemysław Ostap
 DEKRA Polska - O. Lublin

Ocena stanu technicznego pojazdu

Eurotax-Kod EC	Marka, model, typ pojazdu				Rodzaj nadwozia
	FIAT, 500 e (332) Lim. (2020-, 3+1 La Prima by Bocelli				hatchback
Rodzaj silnika	Pojemność [ccm]	Moc [KM/kW]	Skrzynia biegów	Stan licznika [km] (odczytany)	Ilość drzwi/miejsc
elektryczny		118/87	automatyczna	40 647	4/4
Nr rej. pojazdu	Nr nadwozia (VIN)		Data 1-rej./rok prod.	Następne bad. tech.	Lakier
WJ8026L	ZFAEFAR42NX140928		12-04-2023/2023	12-04-2026	różowy/METALIK

Data oględzin: 10-04-2026

Miejsce oględzin:

automarket Wola Warszawa (CFM)
 AUTOMARKET WOLA, PRYMASA
 TYSIĄCLECIA 103, 01-424 WARSZAWA
 01-424 Warszawa

Ogumienie

Oś	Koło	Producent, typ	Rozmiar	Profil zmierzony
przednia	prawe	CONTINENTAL, ECO CONTACT 6	205/45 17 88V	3,0 mm
	lewe	CONTINENTAL, ECO CONTACT 6	205/45 17 88V	3,0 mm
tylna	prawe	CONTINENTAL, ECO CONTACT 6	205/45 17 88V	6,0 mm
	lewe	CONTINENTAL, ECO CONTACT 6	205/45 17 88V	5,0 mm

Kompletność dokumentów poj./wyposażenia/akcesoriów/inne

[Dokumenty rej.] - POLISA UBEZP. (Nie.), Kluczyki (TAK - 3), Tablice rejestracyjne (TAK - 2), Dowód rejestracyjny (TAK), Karta pojazdu (NIE), [STAN POJ.] - Stan zbiornika paliwa (76% - 100%), [DOKUMENTY POJ.] - Drugi klucz (TAK), [DOKUMENTY POJ.] - Karta paliwowa (NIE), [AKCESORIA POJ. (obowiązkowe)] - Apteczka pierw. pomocy (NIE), Gaśnica (TAK), Trójkąt ostrzegawczy (TAK), [AKCESORIA POJ.] - Koło zapasowe lub zestaw naprawczy (TAK), Klucz zabezpieczający do kół (NIE), Drugi kpl. kół (Nie.), Podnośnik (NIE), Kpl. narzędzi (NIE), Krata oddzielająca przestrzeń pasaż. (Nie dotyczy), Zapalniczka (NIE), Radio/Radio-CD (Tak. Markę oraz model podano poniżej: - fabryczne), Zgodnie z ustaleniami ze Zleceniodawcą, od 2.11.2011, w kalkulacji kosztów napraw przyjęto stawki 130 zł/130 zł (netto) oraz nie uwzględniono metody SPOT tylko zastosowano lakierowanie całego elementu: (TAK)

Grubość powłoki lakierowej

W zakresie do 150 µm

Poz.	Nazwa części	Przedział grubości powłoki lakierowej [µm]
1	Błotnik przedni lewy	do 150
2	Błotnik przedni prawy	do 150
3	Słupek przedni lewy	do 150

4	Słupek przedni prawy	do 150
5	Słupek środkowy lewy	do 150
6	Słupek środkowy prawy	do 150
7	Próg lewy	do 150
8	Próg prawy	do 150
9	Dach	do 150
10	Drzwi przednie lewe	do 150
11	Błotnik tylny lewy/ściana boczna lewa	do 150
12	Błotnik tylny prawy/ściana boczna prawa	do 150
13	Pokrywa bagażnika	do 150

W zakresie do 200 µm

Poz.	Nazwa części	Przedział grubości powłoki lakierowej [µm]
1	Pokrywa komory silnika	150 - 200

W zakresie do 1000 µm

Poz.	Nazwa części	Przedział grubości powłoki lakierowej [µm]
1	Drzwi przednie prawe	200 - 1000

Opis stwierdzonych uszkodzeń

Do naprawy

Poz.	Nazwa części	Nr katalogowy	Opis uszkodzenia	Czas [rbg]
1	Błotnik PP		wgniecenie, zarysowanie	
2	Błotnik TP		wgniecenie, zarysowanie	
3	Błotnik PL		wgniecenie, zarysowanie	
4	Drzwi P P		zarysowanie	
5	Drzwi T P		wgniecenie, zarysowanie	
6	Pokrywa		zarysowanie	
7	Próg P		zarysowanie	
8	Zderzak PRZ		zarysowanie	
9	Zderzak TYŁ		nieprawidłowy montaż, zarysowanie	
10	Felga PP		ubytek materiału, zarysowanie	
11	Felga PL		ubytek materiału, zarysowanie	
12	Fotel PL		zabrudzenie	

Inne

Poz.	Nazwa części	Nr katalogowy	Opis uszkodzeń	Czas [rbg]
1	Ładowarka sieciowa		brak	

Do lakierowania

Poz.	Nazwa części	Rodzaj lakierowania	Opis uszkodzenia	NS [%]
1	Przygotowanie			
2	Przygotowanie			

Uszkodzenia niekalkulowane

Poz.	Nazwa części	Nr katalogowy	Opis uszkodzenia	Czas [rbg]
1	Felga TP		zarysowanie	
2	Felga TL		zarysowanie	
3	Obudowa lusterka zewnętrznego P		zarysowanie	

Uwagi końcowe

DEKRA Polska nie bierze odpowiedzialności za wykorzystanie niniejszej oceny technicznej jako źródła informacji o pojeździe przy jego zakupie.

DOKUMENTACJA FOTOGRAFICZNA



Fot. 1
Przekątna przednia lewa



Fot. 2
Przód

DOKUMENTACJA FOTOGRAFICZNA



Fot. 3

Przekątna przednia prawa



Fot. 4

Próg prawy (widok od przodu)

DOKUMENTACJA FOTOGRAFICZNA



Fot. 5
Bok prawy z przodu



Fot. 6
Bok prawy z tyłu

DOKUMENTACJA FOTOGRAFICZNA



Fot. 7
Przekątna tylna prawa



Fot. 8
Tył

DOKUMENTACJA FOTOGRAFICZNA



Fot. 9

Przekątna tylna lewa



Fot. 10

Bok lewy z tyłu

DOKUMENTACJA FOTOGRAFICZNA



Fot. 11
Bok lewy z przodu



Fot. 12
Próg lewy (widok od przodu)

DOKUMENTACJA FOTOGRAFICZNA



Fot. 13
Numer identyfikacyjny



Fot. 14
Tabliczka znamionowa

DOKUMENTACJA FOTOGRAFICZNA



Fot. 15
Zestaw wskaźników - przebieg



Fot. 16
Zestaw wskaźników - serwis

DOKUMENTACJA FOTOGRAFICZNA



Fot. 17

Widok przez otwarte drzwi przednie lewe



Fot. 18

Widok z tylnej kanapy na deskę rozd.

DOKUMENTACJA FOTOGRAFICZNA



Fot. 19
Konsola środkowa



Fot. 20
Tuneł środkowy

DOKUMENTACJA FOTOGRAFICZNA



Fot. 21

Kierownica (na wprost)



Fot. 22

Kierownica z lewej strony

DOKUMENTACJA FOTOGRAFICZNA



Fot. 23
Komora silnika



Fot. 24
Bagażnik

DOKUMENTACJA FOTOGRAFICZNA



Fot. 25

Spód pojazdu przód



Fot. 26

Spód pojazdu tył

DOKUMENTACJA FOTOGRAFICZNA



Fot. 27

Przewód ładowania baterii trakcyjnej



Fot. 28

Tarcza hamulcowa przednia lewa

DOKUMENTACJA FOTOGRAFICZNA



Fot. 29

Tarcza hamulcowa przednia prawa



Fot. 30

Tarcza hamulcowa tylna prawa

DOKUMENTACJA FOTOGRAFICZNA



Fot. 31

Tarcza hamulcowa tylna lewa



Fot. 32

Dowód rej. Str. 1

DOKUMENTACJA FOTOGRAFICZNA



Fot. 33

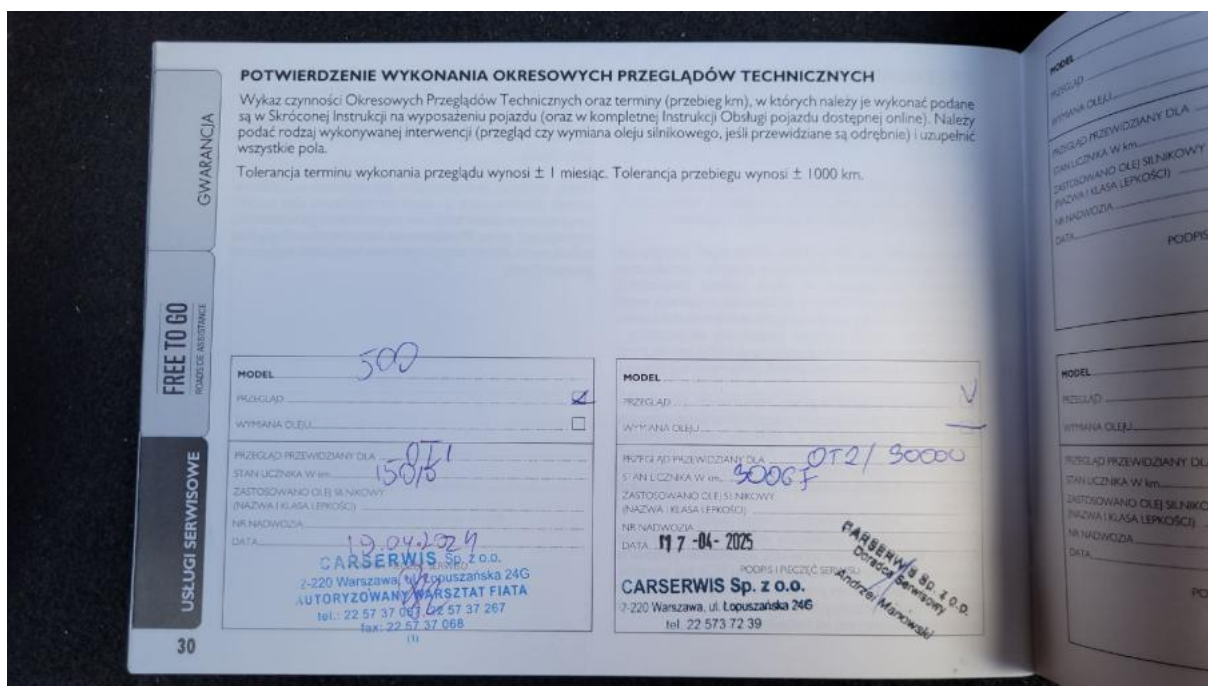
Dow. Rej. Str.2 i klucze



Fot. 34

Książka serwisowa – dane

DOKUMENTACJA FOTOGRAFICZNA



Fot. 35

Książka serwisowa – ostatni przegląd



Fot. 36

Instrukcje

DOKUMENTACJA FOTOGRAFICZNA



Fot. 37
Zestaw naprawy koła



Fot. 38
Pokrywa komory silnika - zdjęcie poglądowe 1

DOKUMENTACJA FOTOGRAFICZNA



Fot. 39

Pokrywa komory silnika - zdjęcie poglądowe 2



Fot. 40

Pokrywa komory silnika - Rysa/odprysk 1

DOKUMENTACJA FOTOGRAFICZNA



Fot. 41

Zderzak przedni cz L - zdjęcie poglądowe 1



Fot. 42

Zderzak przedni cz L - zdjęcie poglądowe 2

DOKUMENTACJA FOTOGRAFICZNA



Fot. 43

Zderzak przedni cz L - Rysa/odprysk 1



Fot. 44

Zderzak przedni cz L - Rysa/odprysk 2

DOKUMENTACJA FOTOGRAFICZNA



Fot. 45

Zderzak przedni cz L() - Rysa/odprysk 3



Fot. 46

Zderzak przedni cz P - zdjęcie poglądowe 1

DOKUMENTACJA FOTOGRAFICZNA



Fot. 47

Zderzak przedni cz P - zdjęcie poglądowe 2



Fot. 48

Zderzak przedni cz P - Rysa/odprysk 1

DOKUMENTACJA FOTOGRAFICZNA



Fot. 49

Zderzak przedni cz P - Rysa/odprysk 2



Fot. 50

Zderzak przedni cz P() - Rysa/odprysk 3

DOKUMENTACJA FOTOGRAFICZNA



Fot. 51

Błotnik przedni P - zdjęcie poglądowe 1



Fot. 52

Błotnik przedni P - zdjęcie poglądowe 2

DOKUMENTACJA FOTOGRAFICZNA



Fot. 53

Błotnik przedni P - Wgniecenie/odkształcenie 1



Fot. 54

Błotnik przedni P - Wgniecenie/odkształcenie 2

DOKUMENTACJA FOTOGRAFICZNA



Fot. 55

Felga aluminiowa przednia P - zdjęcie poglądowe 1



Fot. 56

Felga aluminiowa przednia P - zdjęcie poglądowe 2

DOKUMENTACJA FOTOGRAFICZNA



Fot. 57

Felga aluminiowa przednia P - Rysa/odprysk 1



Fot. 58

Felga aluminiowa przednia P - Rysa/odprysk 2

DOKUMENTACJA FOTOGRAFICZNA



Fot. 59


Drzwi przednie P - zdjęcie pogładowe 1



Fot. 60

Drzwi przednie P - zdjęcie pogładowe 2

DOKUMENTACJA FOTOGRAFICZNA



Fot. 61

Drzwi przednie P - Rysa/odprysk 1



Fot. 62

Drzwi przednie P - Rysa/odprysk 2

DOKUMENTACJA FOTOGRAFICZNA



Fot. 63

Drzwi przednie P() - Rysa/odprysk 3



Fot. 64

Obudowa lusterka zew P - zdjęcie poglądowe 1

DOKUMENTACJA FOTOGRAFICZNA



Fot. 65

Obudowa lusterka zew P - zdjęcie poglądowe 2



Fot. 66

Obudowa lusterka zew P - Rysa/odprysk 1

DOKUMENTACJA FOTOGRAFICZNA



Fot. 67

Próg P - zdjęcie poglądowe 1



Fot. 68

Próg P - zdjęcie poglądowe 2

DOKUMENTACJA FOTOGRAFICZNA



Fot. 69

Próg P - Rysa/odprysk 1



Fot. 70


Łotnik tylny P / Ściana boczna P - zdjęcie poglądowe 1

DOKUMENTACJA FOTOGRAFICZNA



Fot. 71

Błotnik tylny P / Ściana boczna P - zdjęcie poglądowe 2



Fot. 72

Błotnik tylny P / Ściana boczna P - Rysa/odprysk 1

DOKUMENTACJA FOTOGRAFICZNA



Fot. 73

Błotnik tylny P / Ściana boczna P - Rysa/odprysk 2



Fot. 74

Błotnik tylny P / Ściana boczna P() - Rysa/odprysk 3

DOKUMENTACJA FOTOGRAFICZNA



Fot. 75

Błotnik tylny P / Ściana boczna P - Wgniecenie/odkształcenie 1



Fot. 76

Błotnik tylny P / Ściana boczna P - Wgniecenie/odkształcenie 2

DOKUMENTACJA FOTOGRAFICZNA



Fot. 77

Błotnik tylny P / Ściana boczna P() - Wgniecenie/odkształcenie 3



Fot. 78

Felga aluminiowa tylna P - zdjęcie poglądowe 1

DOKUMENTACJA FOTOGRAFICZNA



Fot. 79

Felga aluminiowa tylna P - zdjęcie poglądowe 2



Fot. 80

Felga aluminiowa tylna P - Rysa/odprysk 1

DOKUMENTACJA FOTOGRAFICZNA



Fot. 81

Zderzak tylny cz L - zdjęcie poglądowe 1



Fot. 82

Zderzak tylny cz L - zdjęcie poglądowe 2

DOKUMENTACJA FOTOGRAFICZNA



Fot. 83

Zderzak tylny cz L - Wgniecenie/odkształcenie 1



Fot. 84

Zderzak tylny cz L - Wgniecenie/odkształcenie 2

DOKUMENTACJA FOTOGRAFICZNA



Fot. 85

Zderzak tylny cz P - zdjęcie poglądowe 1



Fot. 86

Zderzak tylny cz P - zdjęcie poglądowe 2

DOKUMENTACJA FOTOGRAFICZNA



Fot. 87


Zderzak tylny cz P - Rysa/odprysk 1



Fot. 88

Zderzak tylny cz P - Rysa/odprysk 2

DOKUMENTACJA FOTOGRAFICZNA



Fot. 89

Zderzak tylny cz P() - Rysa/odprysk 3



Fot. 90

Zderzak tylny cz P - Inne 1

DOKUMENTACJA FOTOGRAFICZNA



Fot. 91

Zderzak tylny cz P - Inne 2



Fot. 92

Zderzak tylny cz P() - Inne 3

DOKUMENTACJA FOTOGRAFICZNA



Fot. 93

Felga aluminiowa tylna L - zdjęcie poglądowe 1



Fot. 94

Felga aluminiowa tylna L - zdjęcie poglądowe 2

DOKUMENTACJA FOTOGRAFICZNA



Fot. 95

Felga aluminiowa tylna L - Rysa/odprysk 1



Fot. 96

Błotnik przedni L - zdjęcie poglądowe 1

DOKUMENTACJA FOTOGRAFICZNA



Fot. 97

Błotnik przedni L - zdjęcie poglądowe 2



Fot. 98

Błotnik przedni L - Wgniecenie/odkształcenie 1

DOKUMENTACJA FOTOGRAFICZNA



Fot. 99

Błotnik przedni L - Wgniecenie/odkształcenie 2



Fot. 100

Felga Aluminiowa przednia L - zdjęcie poglądowe 1

DOKUMENTACJA FOTOGRAFICZNA



Fot. 101

Felga Aluminiowa przednia L - zdjęcie poglądowe 2



Fot. 102

Felga Aluminiowa przednia L - Rysa/odprysk 1

DOKUMENTACJA FOTOGRAFICZNA



Fot. 103

Fotel prz. lew. - zdjęcie poglądowe 1



Fot. 104

Fotel prz. lew. - zdjęcie poglądowe 2

DOKUMENTACJA FOTOGRAFICZNA



Fot. 105

Fotel prz. lew. - Inne 1