

Raport z oględzin pojazdu

Numer raportu	432966/6/26-9528	Data raportu	10-06-2026
Rzeczoznawcy	inż. Dariusz Pawliszyn mgr inż. Michał Świątek	Data oględzin	28-05-2026
Nr zlecenia	PKOM(DZS)/GDA/42882/26/05/18Miejsce oględzin		MASTER1 POZNAŃ/KOMORNIKI, PLAT...

Dane pojazdu

Numer identyfikacyjny (VIN)	VXEYDCPFCNG028806
Marka, model	OPEL Movano Heavy CDTI Eu...
Typ, wersja	Movano Heavy CDTI L4H3
Numer rejestracyjny	PY40895
Silnik (rodz./poj./moc)	diesel/2179 ccm/121 kW
Stan licznika	195 647 km
Data 1. rej./rok prod.	24-04-2023/2022
Data nast. bad. techn.	24-04-2028
Nadwozie	FPO 4/3
Lakier	biały/2-warstwowy uni
Skrzynia biegów	manualna



Wyposażenie pojazdu

ABS ze wspomaganiami hamowania awaryjnego (BAS), Airbag kierowcy, Alarm dźwiękowy ostrzegający w trakcie manewru cofania, Antena dachowa DAB, Czujniki parkowania z tyłu, Drzwi boczne prawe przesuwne, bez okna, Drzwi tylne dwuskrzydłowe nieprzeszkłone, Felgi stalowe 16 z ogumieniem letnim 215/75, Fotel kierowcy z regulacją lędźwiową oraz podłokietnikiem, Fotel kierowcy z regulacją wzdłużną i wysokości, Fotel pasażera podwójny ze składanym oparciem tworzącym stolik, Gniazdo 12 V w przedziale ładunkowym, Gwarancja umowna na pojazd, 2 lata bez limitu kilometrów, Immobilizer, Kierownica z tworzywa sztucznego, Klamki zewnętrzne w kolorze czarnym, Klimatyzacja manualna + klimatyzowany schowek w desce rozdzielczej, Kolumna kierownicy regulowana manualnie na głębokość, Komputer pokładowy, Lakier uni, Lampka podwójna w konsoli sufitowej w pierwszym rzędzie foteli, jedna, Lampki w przedziale ładunkowym, dwie, Listwy boczne ochronne w kolorze czarnym, Listwy nadkoli tylnych czarne, Lusterka boczne sterowane i podgrzewane elektrycznie, Lusterka boczne w kolorze czarnym, Osłony przeciwsłoneczne dla kierowcy i pasażera, Panele do połowy wysokości ścian przestrzeni ładunkowej z laminatu Tefor, Pasy bezpieczeństwa 3-punktowe przód, z napinaczami, ogranicz. siły napięcia i czujnikami zapięcia, Przegroda kabiny pełna bez okna, Radio DAB z USB, Bluetooth, czterema głośnikami i sterowaniem w kierownicy, Reflektory przednie halogenowe ze zintegrowanymi światłami do jazdy dziennej, Schowek w górnej części deski rozdzielczej, Siedzenie pasażera dwumiejscowe, System stabilizacji toru jazdy ESP, zaw. układ wspomaganie ruszania na pochyłościach, Szyby barwione, Szyby boczne sterowane elektrycznie, po stronie kierowcy sterowane sekwencyjnie, Tapicerka materiałowa Darko, Tempomat z ogranicznikiem prędkości, Uchwyty do mocowania ładunku: 2 na tylnej ścianie kabiny, 10 na podłodze, Uchwyty na kubki, Wskaźnik zmiany biegów GSI, Wspomaganie układu kierowniczego, Zagłówki komfortowe w fotelach przednich, Zagłówki przednich foteli z regulacją położenia, Zamek centralny, zdalnie sterowany z funkcją doryglowania zamków, Zbiornik paliwa 90 litrów, Zderzak przedni w kolorze czarnym, Zderzak tylny w kolorze czarnym, Światła obrysowe, Hak holowniczy, Koło zapasowe pełnowymiarowe z felgą stalową + podnośnik, Zabezpieczenie podłogi w przestrzeni ładunkowej drewnianą płytą standard, Zawieszenie tylne wzmocnione, resor dwu-piórowy

Ogumienie

Oś	Koło	Producent, typ	Rozmiar	Profil zmierzony
przednia	prawe	RIKEN, CARGO WINTER	215/75 R16 111R	7,5 mm
	lewe	CONTINENTAL, VAN CARGO	215/75 R16 116R	8,5 mm
tylna	prawe	SALUN, 4 SEASON	215/75 R16 111R	6,5 mm
	lewe	SALUN, 4 SEASON	215/75 R16 111R	8,0 mm

Dokumenty i akcesoria

[Dokumenty rej.] - POLISA UBEZP. (Nie.), Kluczyki (TAK - 2), Tablice rejestracyjne (TAK - 2), Dowód rejestracyjny (TAK), Karta pojazdu (NIE)

Grubość powłoki lakierowej

W zakresie do 150 µm

Poz.	Nazwa części	Przedział grubości powłoki lakierowej [µm]
1	Pokrywa komory silnika	do 150
2	Błotnik przedni lewy	do 150
3	Błotnik przedni prawy	do 150
4	Słupek przedni lewy	do 150
5	Słupek przedni prawy	do 150
6	Słupek środkowy lewy	do 150
7	Słupek środkowy prawy	do 150
8	Próg lewy	do 150
9	Próg prawy	do 150
10	Dach	do 150
11	Drzwi przednie lewe	do 150
12	Drzwi przednie prawe	do 150
13	Drzwi tylne lewe	do 150
14	Drzwi tylne prawe	do 150
15	Błotnik tylny lewy/ściana boczna lewa	do 150
16	Błotnik tylny prawy/ściana boczna prawa	do 150
17	Pokrywa bagażnika	do 150

Stwierdzone uszkodzenia

Poz.	Nazwa pozycji	Opis uszkodzeń	Kwalifik.	Naprawa [rbg]
------	---------------	----------------	-----------	---------------

1	Szyba przednia barwiona	pęknięcie	WY	2.6
2	Kpl.montażowy/naprawczy-kpl.do klejenia		WY	
3	Obudowa silnika, góra	rozerwanie	WY	0.2
4	Próg R	wytarcia lakieru	NA	0.3
5	Próg L	odpryski lakieru	NA	0.3
6	Słupek B R	odpryski lakieru, zarysowanie	NA	0.4
7	Drzwi przednie (nieuzbrojone) L	zarysowanie, długość 1.00 cm		
8	Drzwi części ład.przesuwne R	zarysowanie, długość 2.00 cm		
9	Drzwi tylne, skrzydło prawe L	zarysowanie, długość 1.00 cm		
10	Naroże tylne R	zarysowanie, długość 1.50 cm		

DOKUMENTACJA FOTOGRAFICZNA



Fot. 1
Przekątna przednia lewa



Fot. 2
Przód

DOKUMENTACJA FOTOGRAFICZNA



Fot. 3
Przekątna przednia prawa



Fot. 4
Próg prawy (widok od przodu)

DOKUMENTACJA FOTOGRAFICZNA



Fot. 5
Bok prawy z przodu



Fot. 6
Bok prawy z tyłu

DOKUMENTACJA FOTOGRAFICZNA



Fot. 7
Przekątna tylna prawa



Fot. 8
Tył

DOKUMENTACJA FOTOGRAFICZNA



Fot. 9
Przekątna tylna lewa




Fot. 10
Bok lewy z tyłu

DOKUMENTACJA FOTOGRAFICZNA



Fot. 11
Bok lewy z przodu

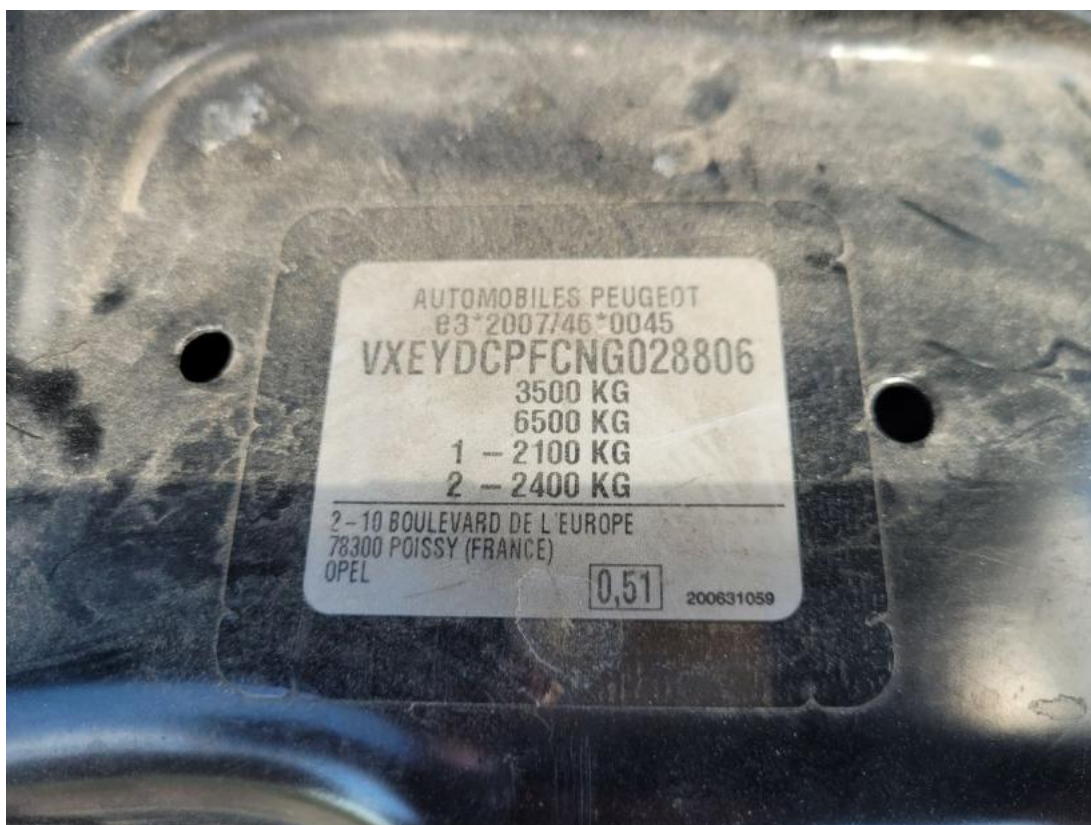


Fot. 12
Próg lewy (widok od przodu)

DOKUMENTACJA FOTOGRAFICZNA



Fot. 13
Numer identyfikacyjny



Fot. 14
Tabliczka znamionowa

DOKUMENTACJA FOTOGRAFICZNA



Fot. 15
Zestaw wskaźników - przebieg



Fot. 16
Zestaw wskaźników - serwis

DOKUMENTACJA FOTOGRAFICZNA



Fot. 17

Widok przez otwarte drzwi przednie lewe



Fot. 18

Widok przez otwarte drzwi tylne lewe

DOKUMENTACJA FOTOGRAFICZNA



Fot. 19


Widok z tylnej kanapy na deskę rozd.



Fot. 20

Konsola środkowa

DOKUMENTACJA FOTOGRAFICZNA



Fot. 21
Tunel środkowy




Fot. 22
Kierownica (na wprost)

DOKUMENTACJA FOTOGRAFICZNA



Fot. 23
Kierownica z lewej strony



Fot. 24
Komora silnika

DOKUMENTACJA FOTOGRAFICZNA



Fot. 25
Bagażnik



Fot. 26
Koło zapasowe

DOKUMENTACJA FOTOGRAFICZNA




Fot. 27
Spód pojazdu przód



Fot. 28
Spód pojazdu tył

DOKUMENTACJA FOTOGRAFICZNA



Fot. 29

Tarcza hamulcowa przednia lewa



Fot. 30

Tarcza hamulcowa przednia prawa

DOKUMENTACJA FOTOGRAFICZNA



Fot. 31

Tarcza hamulcowa tylna prawa



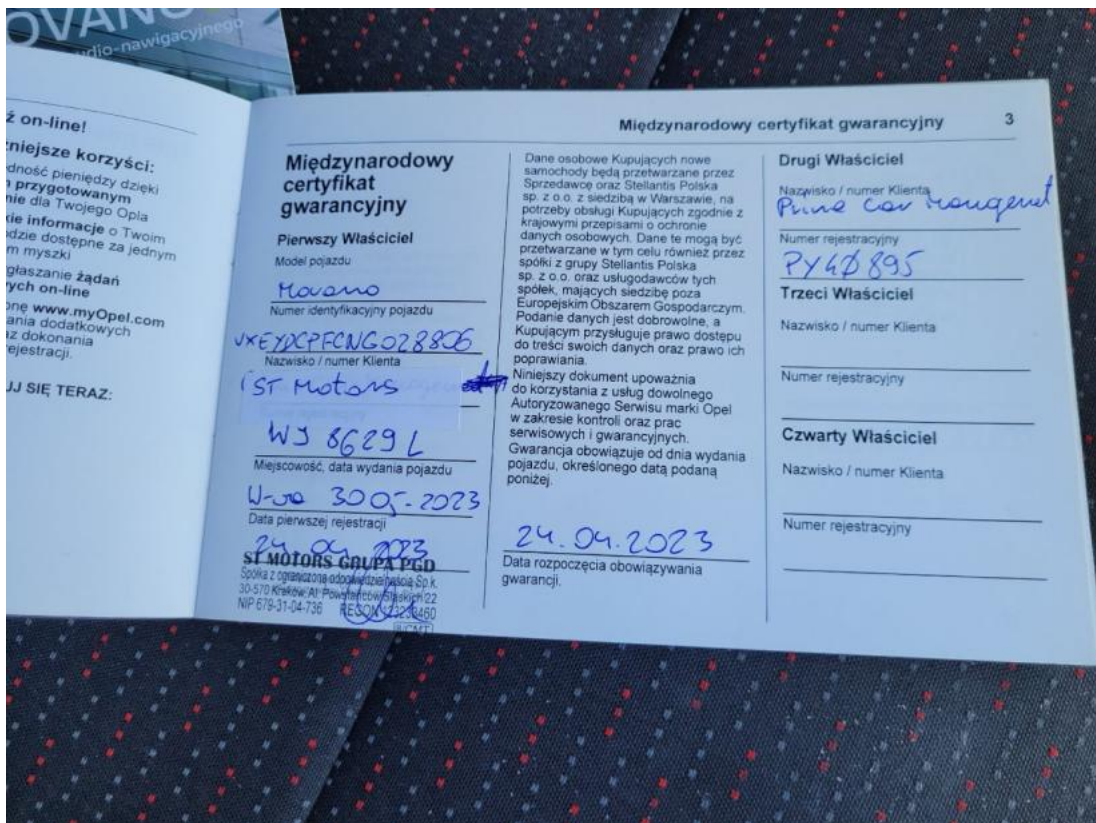
Fot. 32

Tarcza hamulcowa tylna lewa

DOKUMENTACJA FOTOGRAFICZNA

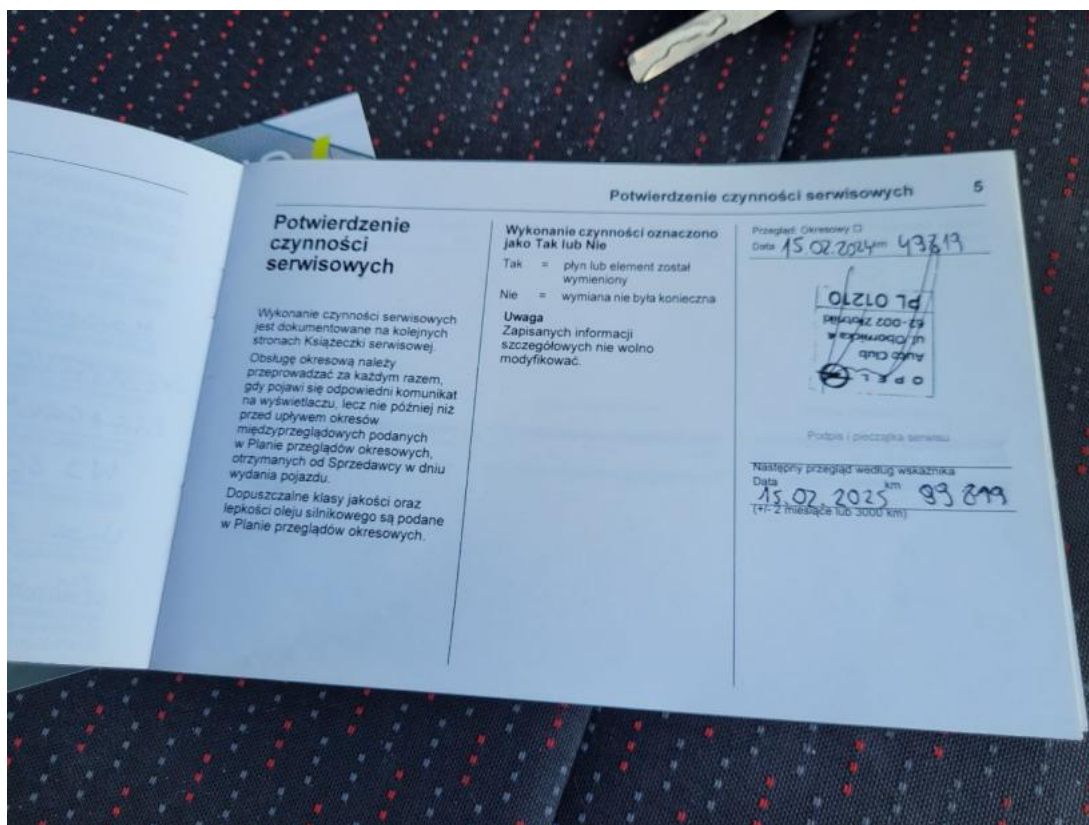


Fot. 33
Dowód rej. Str. 1



Fot. 34
Książka serwisowa – dane

DOKUMENTACJA FOTOGRAFICZNA



Fot. 35
Książka serwisowa – ostatni przegląd



Fot. 36
Dowód rej. str. 2

DOKUMENTACJA FOTOGRAFICZNA




Fot. 37
Instrukcje



Fot. 38
Kluczyki

DOKUMENTACJA FOTOGRAFICZNA



Fot. 39
Szyba czołowa - Rysa/odprysk 1



Fot. 40
Wykładzina pokrywy komory silnika - Pęknięcie/rozerwanie 1

DOKUMENTACJA FOTOGRAFICZNA



Fot. 41

Drzwi tylne P - zdjęcie poglądowe 2



Fot. 42

Drzwi tylne P - Rysa/odprysk 1

DOKUMENTACJA FOTOGRAFICZNA



Fot. 43

Próg P - zdjęcie poglądowe 2



Fot. 44

Próg P - Rysa/odprysk 1

DOKUMENTACJA FOTOGRAFICZNA



Fot. 45

Słupek środkowy P - zdjęcie poglądowe 2



Fot. 46

Słupek środkowy P - Rysa/odprysk 1

DOKUMENTACJA FOTOGRAFICZNA



Fot. 47

Błotnik tylny P / Ściana boczna P - zdjęcie poglądowe 2



Fot. 48

Błotnik tylny P / Ściana boczna P - Rysa/odprysk 1

DOKUMENTACJA FOTOGRAFICZNA



Fot. 49

Drzwi przed L - zdjęcie poglądowe 2



Fot. 50

Drzwi przed L - Rysa/odprysk 1

DOKUMENTACJA FOTOGRAFICZNA



Fot. 51

Próg L - zdjęcie poglądowe 2



Fot. 52

Próg L - Rysa/odprysk 1

DOKUMENTACJA FOTOGRAFICZNA



Fot. 53

Drzwi tyłu lewe - zdjęcie poglądowe 2



Fot. 54

Drzwi tyłu lewe - Rysa/odprysk 1