

Raport z oględzin pojazdu

Numer raportu	212658/6/26-3706	Data raportu	12-06-2026
Rzeczoznawcy	Leszek Bizański (WSP) mgr inż. Paweł Barszcz (WSP)	Data oględzin	25-05-2026
Nr zlecenia	PKOM(DZS)/GDA/44761/26/05/19	Miejsce oględzin	MASTER1 MYSŁOWICE, OBRZEŻNA P...

Dane pojazdu

Numer identyfikacyjny (VIN)	WF0SXXWPGSJ08672
Marka, model	FORD Transit Connect 1.5 TD...
Typ, wersja	Transit Connect 210 L2 Trend
Numer rejestracyjny	KK2270G
Silnik (rodz./poj./moc)	diesel/1498 ccm/74 kW
Stan licznika	150 065 km
Data 1. rej./rok prod.	04-09-2018/2018
Data nast. bad. techn.	20-05-2027
Nadwozie	FUR 4/3
Lakier	biały/2-warstwowy uni
Skrzynia biegów	manualna



Wyposażenie pojazdu

ABS z EBD, Drzwi boczne przesuwne, prawe, EBA - układ wspomagania awaryjnego hamowania, EBW - funkcja ostrzegania o hamowaniu awaryjnym, ESC - elektroniczny układ stabilizacji toru jazdy, Elektryczne podnoszenie szyb, przód, Felgi stalowe 16 z ogumieniem, Immobilizer PATS, Klimatyzacja manualna, Kolumna kierownicy z mech. regulacją położenia, Komputer pokładowy, Lakier uni, Lusterka boczne elektrycznie regulowane i podgrzewane, Poduszka powietrzna kierowcy, Przegroda blaszana bez okna, z uchyloną klapą, Radio 1 DIN, Bluetooth, MP3, AUX, USB, sterowanie z kierownicy, System wspomagania ruszania pod górę (HSA), Wykładzina podłogowa przedziału ładunkowego, Zamek centralny, Światła do jazdy dziennej, Koło zapasowe pełnowymiarowe, Oświetlenie przedziału ładunkowego LED, Pakiet kluczyków 2 (2 piloty zdalnego sterowania i brak zwykłego kluczyka)

Ogumienie

Oś	Koło	Producent, typ	Rozmiar	Profil zmierzony
przednia	prawe	IMPERIAL, SNOWDRAGON HP	205/55 16 91H	7,0 mm
	lewe	IMPERIAL, SNOWDRAGON HP	205/55 16 91H	7,0 mm
tylna	prawe	IMPERIAL, SNOWDRAGON HP	205/55 16 91H	7,0 mm
	lewe	IMPERIAL, SNOWDRAGON HP	205/55 16 91H	7,0 mm

Dokumenty i akcesoria

[Dokumenty rej.] - POLISA UBEZP. (Nie.), Kluczyki (TAK - 2), Tablice rejestracyjne (TAK - 2), Dowód rejestracyjny (TAK), Karta pojazdu (NIE)

Grubość powłoki lakierowej

W zakresie do 150 µm

Poz.	Nazwa części	Przedział grubości powłoki lakierowej [µm]
1	Pokrywa komory silnika	do 150
2	Błotnik przedni lewy	do 150
3	Błotnik przedni prawy	do 150
4	Słupek przedni lewy	do 150
5	Słupek przedni prawy	do 150
6	Słupek środkowy lewy	do 150
7	Słupek środkowy prawy	do 150
8	Próg lewy	do 150
9	Próg prawy	do 150
10	Dach	do 150
11	Drzwi przednie lewe	do 150
12	Drzwi przednie prawe	do 150
13	Drzwi tylne prawe	do 150
14	Błotnik tylny lewy/ściana boczna lewa	do 150
15	Błotnik tylny prawy/ściana boczna prawa	do 150
16	Pokrywa bagażnika	do 150

Stwierdzone uszkodzenia

Poz.	Nazwa pozycji	Opis uszkodzeń	Kwalifik.	Naprawa [rbg]
1	Szyba przednia barwiona	odprysk	WY	1.7
2	Kpl.montażowy/naprawczy-kpl.do klejenia		WY	
3	Podkładki dystansujące szyby przedniej		WY	
4	Podkładki dystansowe szyby przedniej L		WY	
5	Podkładki dystansowe szyby przedniej R		WY	
6	Pojemnik schowka	głębokie, zarysowanie	WY	
7	Dywaniki podłogi komplet	rozerwanie	WY	1.4
8	Wykładzina bagażnika	rozerwanie	WY	0.5
9	Dysza nawiewu boczna L	niekompletna	WY	0.5
10	Pokrywa przednia	ślady korozji	NA	0.5
11	Drzwi części ład.przesuwne R	wgniecenie, rysa/odprysk, ślady korozji	NA	1.2
12	Próg R	wgniecenie/odkształcenie, rysa/odprysk	NA	1.3

13	Błotnik tylny L	liczne, wgniecenie/odkształcenie, pęknięcia powłoki lakierowej	NA	2
14	Błotnik tylny , część górna R	wgniecenie, ślady korozji	NA	1.1
15	Drzwi tylne, skrzydło lewe L	wgniecenie, rysa/odprysk	NA	1
16	Drzwi tylne, skrzydło prawe R	wgniecenie/odkształcenie, rysa/odprysk	NA	1
17	Drzwi przednie (nieuzbrojone) L	rysa/odprysk		
18	Osłona lusterka zewnętrznego R	zarysowanie		
19	Nakładka zderzaka tylnego, dół	zarysowanie		
20	Szkielet z wnęką koła L	zarysowanie		
21	Szkielet z wnęką koła R	zarysowanie		
22	Kierownica przystosowana do Airbag	zarysowania eksploatacyjne		
23	Tapicerka drzwi, przód L	zarysowanie		
24	Ściana działowa	zarysowanie		
25	Próg L	zarysowanie		
26	Słupek środkowy R	zarysowanie		

DOKUMENTACJA FOTOGRAFICZNA



Fot. 1
Przekątna przednia lewa



Fot. 2
Przód

DOKUMENTACJA FOTOGRAFICZNA



Fot. 3
Przekątna przednia prawa



Fot. 4
Próg prawy (widok od przodu)

DOKUMENTACJA FOTOGRAFICZNA



Fot. 5
Bok prawy z przodu



Fot. 6
Bok prawy z tyłu

DOKUMENTACJA FOTOGRAFICZNA



Fot. 7
Przekątna tylna prawa



Fot. 8
Tyt

DOKUMENTACJA FOTOGRAFICZNA



Fot. 9
Przekątna tylna lewa



Fot. 10
Bok lewy z tyłu

DOKUMENTACJA FOTOGRAFICZNA



Fot. 11
Bok lewy z przodu



Fot. 12
Próg lewy (widok od przodu)

DOKUMENTACJA FOTOGRAFICZNA



Fot. 13
Numer identyfikacyjny



Fot. 14
Tabliczka znamionowa

DOKUMENTACJA FOTOGRAFICZNA



Fot. 15
Zestaw wskaźników - przebieg



Fot. 16
Widok przez otwarte drzwi przednie lewe

DOKUMENTACJA FOTOGRAFICZNA



Fot. 17

Widok z tylnej kanapy na deskę rozd.



Fot. 18

Konsola środkowa

DOKUMENTACJA FOTOGRAFICZNA



Fot. 19
Tunel środkowy



Fot. 20
Kierownica (na wprost)

DOKUMENTACJA FOTOGRAFICZNA



Fot. 21
Kierownica z lewej strony



Fot. 22
Komora silnika

DOKUMENTACJA FOTOGRAFICZNA



Fot. 23
Bagażnik



Fot. 24
Koło zapasowe

DOKUMENTACJA FOTOGRAFICZNA



Fot. 25
Spód pojazdu przód



Fot. 26
Spód pojazdu tył

DOKUMENTACJA FOTOGRAFICZNA



Fot. 27
Tarcza hamulcowa przednia lewa



Fot. 28
Tarcza hamulcowa przednia prawa

DOKUMENTACJA FOTOGRAFICZNA



Fot. 29
Tarcza hamulcowa tylna prawa

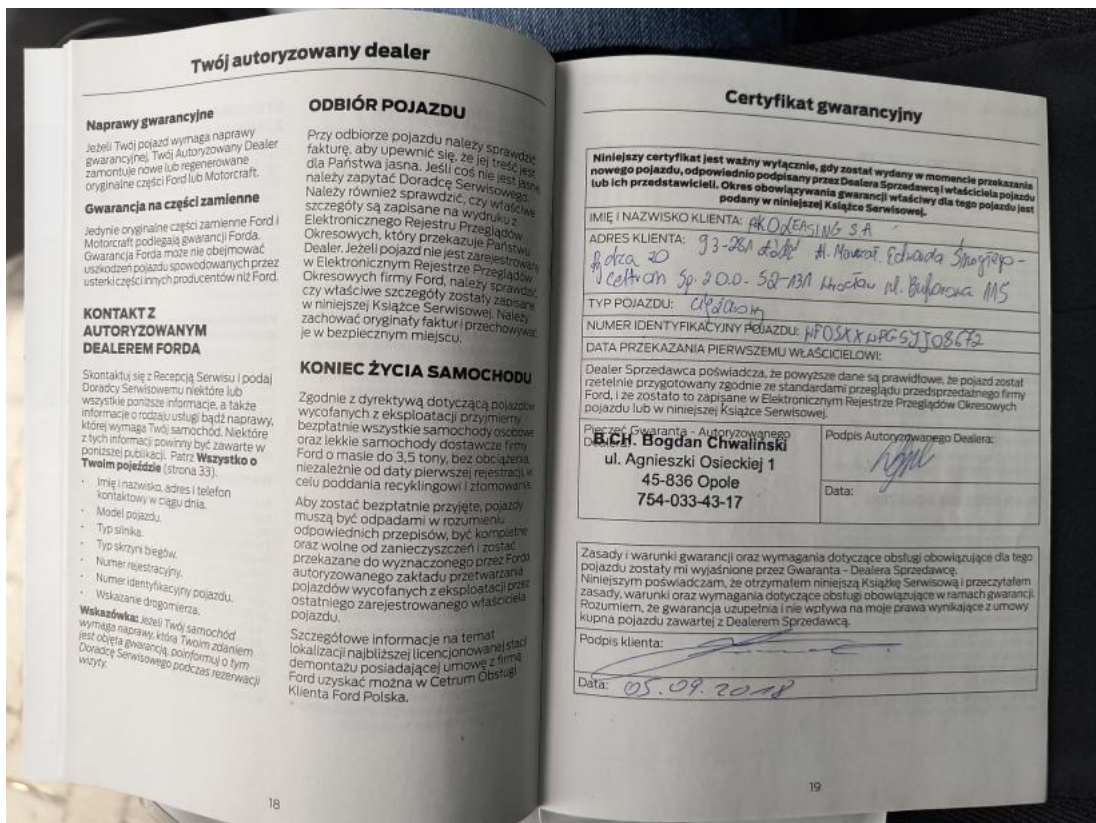


Fot. 30
Tarcza hamulcowa tylna lewa

DOKUMENTACJA FOTOGRAFICZNA

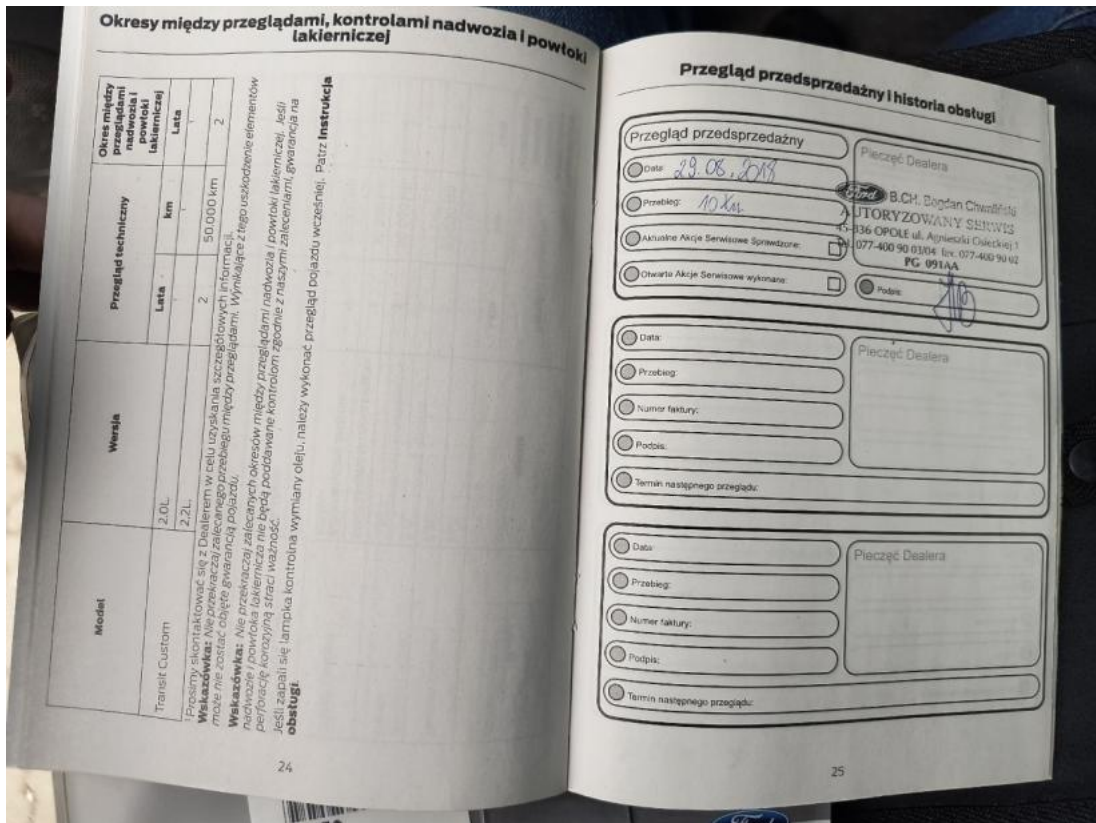


Fot. 13
Dowód rej. Str. 1



Fot. 12
Książka serwisowa – dane

DOKUMENTACJA FOTOGRAFICZNA




Fot. 33
Książka serwisowa – ostatni przegląd




Fot. 34
Dowód rej. str. 2

DOKUMENTACJA FOTOGRAFICZNA



Fot. 35
Instrukcje



Fot. 36
Kluczyki

DOKUMENTACJA FOTOGRAFICZNA



Fot. 37
Zdjęcie do protokołu



Fot. 38
Zdjęcie do protokołu

DOKUMENTACJA FOTOGRAFICZNA



Fot. 39


Zdjęcie do protokołu



Fot. 40

Pokrywa komory silnika - zdjęcie poglądowe 1

DOKUMENTACJA FOTOGRAFICZNA



Fot. 41
Pokrywa komory silnika - Inne 1



Fot. 42
Pokrywa komory silnika - Inne 2

DOKUMENTACJA FOTOGRAFICZNA



Fot. 43


Pokrywa komory silnika() - Inne 3



Fot. 44

Szyba czołowa - zdjęcie poglądowe 1

DOKUMENTACJA FOTOGRAFICZNA



Fot. 45

Szyba czołowa - Pęknięcie/rozerwanie 1



Fot. 46

Drzwi tylne P - zdjęcie poglądowe 1

DOKUMENTACJA FOTOGRAFICZNA




Fot. 47
Drzwi tylne P - Rysa/odprysk 1



Fot. 48
Drzwi tylne P - Rysa/odprysk 2

DOKUMENTACJA FOTOGRAFICZNA



Fot. 49
Drzwi tylne P() - Rysa/odprysk 3



Fot. 50
Drzwi tylne P - Wgniecenie/odkształcenie 1

DOKUMENTACJA FOTOGRAFICZNA



Fot. 51
Drzwi tylne P - Inne 1



Fot. 52
Obudowa lusterka zew P - zdjęcie poglądowe 1

DOKUMENTACJA FOTOGRAFICZNA



Fot. 53

Obudowa lusterka zew P - Rysa/odprysk 1



Fot. 54

Próg P - zdjęcie poglądowe 1

DOKUMENTACJA FOTOGRAFICZNA



Fot. 55

Próg P - Rysa/odprysk 1



Fot. 56

Próg P - Wgniecenie/odkształcenie 1

DOKUMENTACJA FOTOGRAFICZNA



Fot. 57

Słupek środkowy P - zdjęcie poglądowe 1



Fot. 58

Słupek środkowy P - Rysa/odprysk 1

DOKUMENTACJA FOTOGRAFICZNA



Fot. 59

Błotnik tylny P / Ściana boczna P - zdjęcie poglądowe 1



Fot. 60

Błotnik tylny P / Ściana boczna P - Wgniecenie/odkształcenie 1

DOKUMENTACJA FOTOGRAFICZNA



Fot. 61

Błotnik tylny P / Ściana boczna P - Inne 1



Fot. 62

Błotnik tylny P / Ściana boczna P - Inne 2

DOKUMENTACJA FOTOGRAFICZNA



Fot. 63

Pokrywy bagażnika - zdjęcie poglądowe 1



Fot. 64


Pokrywy bagażnika - Rysa/odprysk 1

DOKUMENTACJA FOTOGRAFICZNA



Fot. 65


Pokrywy bagażnika - Wgniecenie/odkształcenie 1



Fot. 66

Pokrywy bagażnika - Wgniecenie/odkształcenie 2

DOKUMENTACJA FOTOGRAFICZNA



Fot. 67
Pokrywy bagażnika() - Wgniecenie/odkształcenie 3



Fot. 68
Pokrywy bagażnika - Inne 1

DOKUMENTACJA FOTOGRAFICZNA



Fot. 69

Zderzak tylny - zdjęcie poglądowe 1



Fot. 70

Zderzak tylny - Rysa/odprysk 1

DOKUMENTACJA FOTOGRAFICZNA



Fot. 71
Zderzak tylny - Rysa/odprysk 2



Fot. 72
Zderzak tylny() - Rysa/odprysk 3

DOKUMENTACJA FOTOGRAFICZNA



Fot. 73

Błotnik tylny L / Ściana boczna L - zdjęcie pogładowe 1



Fot. 74

Błotnik tylny L / Ściana boczna L - zdjęcie pogładowe 2

DOKUMENTACJA FOTOGRAFICZNA



Fot. 75

Błotnik tylny L / Ściana boczna L - Wgniecenie/odkształcenie 1



Fot. 76

Błotnik tylny L / Ściana boczna L - Wgniecenie/odkształcenie 2

DOKUMENTACJA FOTOGRAFICZNA



Fot. 77


Błotnik tylny L / Ściana boczna L() - Wgniecenie/odkształcenie 3



Fot. 78

Błotnik tylny L / Ściana boczna L - Pęknięcie/rozerwanie 1

DOKUMENTACJA FOTOGRAFICZNA



Fot. 79

Błotnik tylny L / Ściana boczna L - Inne 1



Fot. 80

Błotnik tylny L / Ściana boczna L() - Inne 3

DOKUMENTACJA FOTOGRAFICZNA



Fot. 81

Drzwi przed L - zdjęcie pogładowe 1



Fot. 82

Drzwi przed L - Rysa/odprysk 1

DOKUMENTACJA FOTOGRAFICZNA



Fot. 83
Drzwi przed L - Rysa/odprysk 2



Fot. 84
Próg L - zdjęcie poglądowe 1

DOKUMENTACJA FOTOGRAFICZNA



Fot. 85

Próg L - Rysa/odprysk 1



Fot. 86

Dysze nawiewu deski rozdzielczej - zdjęcie poglądowe 1

DOKUMENTACJA FOTOGRAFICZNA



Fot. 87

Dysze nawiewu deski rozdzielczej - Inne 1



Fot. 88

Koło kierownicy - zdjęcie poglądowe 1

DOKUMENTACJA FOTOGRAFICZNA



Fot. 89

Koło kierownicy - Rysa/odprysk 1



Fot. 90

Pokrywa schowka deski rozdzielczej - zdjęcie poglądowe 1

DOKUMENTACJA FOTOGRAFICZNA



Fot. 91

Pokrywa schowka deski rozdzielczej - Rysa/odprysk 1



Fot. 92

Fotel prz. lew. - zdjęcie poglądowe 1

DOKUMENTACJA FOTOGRAFICZNA



Fot. 93
Fotel prz. lew. - Inne 1



Fot. 94
Fotel prz. praw. - zdjęcie pogładowe 1

DOKUMENTACJA FOTOGRAFICZNA



Fot. 95
Fotel prz. praw. - Inne 1



Fot. 96
Tapicerka drzwi przednich L - zdjęcie poglądowe 1

DOKUMENTACJA FOTOGRAFICZNA



Fot. 97

Tapicerka drzwi przednich L - Rysa/odprysk 1



Fot. 98

Dywanik prze L - zdjęcie poglądowe 1

DOKUMENTACJA FOTOGRAFICZNA



Fot. 99


Dywanik prze L - Pęknięcie/rozerwanie 1



Fot. 100

Dywanik prze P - zdjęcie poglądowe 1

DOKUMENTACJA FOTOGRAFICZNA



Fot. 101

Dywanik prze P - Pęknięcie/rozerwanie 1



Fot. 102

Wykładzina podłogi - zdjęcie poglądowe 1

DOKUMENTACJA FOTOGRAFICZNA



Fot. 103
Wykładzina podłogi - Pęknięcie/rozerwanie 1



Fot. 104
Drzwi tyłu lewe - zdjęcie poglądowe 1

DOKUMENTACJA FOTOGRAFICZNA



Fot. 105
Drzwi tyłu lewe - Rysa/odprysk 1



Fot. 106
Drzwi tyłu lewe - Wgniecenie/odkształcenie 1

DOKUMENTACJA FOTOGRAFICZNA



Fot. 107

Drzwi tyłu prawe - zdjęcie poglądowe 1



Fot. 108

Drzwi tyłu prawe - Rysa/odprysk 1

DOKUMENTACJA FOTOGRAFICZNA



Fot. 109
Drzwi tyłu prawe - Wgniecenie/odkształcenie 1



Fot. 110
Podłoga - Pęknięcie/rozerwanie 1

DOKUMENTACJA FOTOGRAFICZNA



Fot. 111

Podłoga - Pęknięcie/rozerwanie 2



Fot. 112

Ściana działowa - Rysa/odprysk 1

DOKUMENTACJA FOTOGRAFICZNA



Fot. 113
Ściana lewa - Rysa/odprysk 1



Fot. 114
Ściana prawa - Rysa/odprysk 1