

Nr zlecenia: 46/21/05/2026/CarArena STANDARD

z dnia: 2026/05/21

Zleceniodawca:

CARARENA - Aukcje Samochodowe
ul. Budowlanych 7
62-081 Baranowo

Rzeczoznawca:

Mateusz Wasilewski/zatw. Pion Weryfikacyjny eRzeczoznawcy



Wycena Wartości

Zadanie: Określenie wartości rynkowej pojazdu

DANE IDENTYFIKACYJNE POJAZDU

Dane: [O] V-2026

Rodzaj pojazdu: Samochód osobowy	VIN: T M B C J 7 N P 8 K 7 0 7 5 2 2 5
Marka: SKODA	Nr rejestracyjny: SK539RT
Model pojazdu: Superb III 2.0 TDI MR`20 E6d	Nr Info-Ekspert: 034-04309
Wersja: Laurin & Klement 4x4 DSG	Rok produkcji: 2019

Wskazanie drogomierza	301465 km
Data pierwszej rejestracji	2019/10/08
Data wykonania badania technicznego	2026/09/15
Rodzaj nadwozia	sedan 4 drzwiowy
Dop. masa całkowita	2285 kg*
Jednostka napędowa	z zapłonem samoczynnym
Pojemność / Moc silnika	1968 ccm / 140kW (190KM)
Doładowanie	Turbosp. z chłodn. powietrza
Liczba cylindrów / Układ cylindrów / Liczba zaworów	4 / rz. dowy / 16
Rodzaj skrzyni biegów	automatyczna
Rodzaj napędu	4x4

WYPOSAŻENIE STANDARDOWE

L.p.	Nazwa elementu wyposażenia	L.p.	Nazwa elementu wyposażenia
1	ABS - system zapobiegający blokowaniu kół	35	Poduszki powietrzne boczne
2	Asystent światła Light Assist (Coming Home, Leaving Home, Tunnel Light)	36	Pokrowiec do przewozu nart
3	Blokada mechanizmu różnicowego EDS	37	Pokrywa bagażnika sterowana elektrycznie
4	Blokada mechanizmu różnicowego XDS Plus	38	Reflektory przednie Matrix LED Top
5	Bluetooth	39	Schówek na okulary
6	Czujnik deszczu	40	Siatki mocujące bagaż
7	Czujnik martwego pola lusterek	41	Sound System CANTON (12 głośników, moc 610 W)
8	Dekor Piano Black	42	Spryskiwacze reflektorów
9	Dywaniki Lounge Step	43	Spryskiwacze szyby przedniej podgrzewane

10	Fotel kierowcy regulowany elektrycznie + pamięć poło enia	44	Sygnalizacja zm czenia kierowcy
11	Fotele przednie i tylne z podparciem odcinka l d wiowego	45	System bezkluczykowej obsługi samochodu - Kessy Full
12	Funkcja SMART LINK	46	System DSR
13	Głośniki 12 szt. hi-fi	47	System elektronicznej kontroli toru jazdy ESP
14	Gniazdo 12V w bagażniku	48	System kontroli ciśnienia w oponach
15	Hamulec antykolizyjny	49	System nawigacji satelitarnej Columbus
16	Hamulec ręczny elektromechaniczny	50	System p/porozgony MSR
17	Immobilizer	51	System p/porozgony przy przyspieszaniu ASR
18	Instalacja do montażu radia	52	System Start/Stop
19	Kamera cofania	53	Szyby przednie dwukosztne
20	Klimatyzacja automatyczna Climatronic 3 strefowa	54	Szyby tylne o wyszym stopniu przyciemnienia Sunset
21	Komputer pokładowy	55	Wiatła do jazdy dziennej LED
22	Kurtyny powietrzne boczne	56	Wiatła drogowe/mijania automatycznie przełączane
23	Lusterka zewnętrzne trznie podgrzewane elektrycznie	57	Wiatła tylne LED
24	Lusterka zewnętrzne trznie regulowane elektrycznie	58	Tapicerka ł czona ze skóry naturalnej i ekologicznej
25	Lusterka zewnętrzne trznie składane elektrycznie	59	Tarcze kół aluminiowe 18" czarne
26	Lusterko make-up pod wiatłane LED	60	Tempomat
27	Lusterko wewnętrzne trznie ciemniane automatycznie	61	Tuner radiowy cyfrowy DAB+
28	Nakładki ozdobne progów	62	Układ wspomagania nagłego hamowania HBA
29	Pakiet oświetlenia wewnętrzne trznie LED	63	Worek na narty
30	Parasol	64	Wyświetlacz Maxi-DOT kolorowy
31	Podłokietnik przedni	65	Zagłówki foteli przednich WOKS
32	Poduszka powietrzna kierowcy	66	Zamek centralny zdalnie sterowany
33	Poduszka powietrzna kolanowa kierowcy	67	Zestaw głośnomówiący "Bluetooth"
34	Poduszka powietrzna pasażera z możliwością odłączenia	68	Zestaw naprawczy opon

L.p. Nazwa pakietu / elementu pakietu wyposażenia standardowego

- 1 Czujniki parkowania - przód/tył
Czujniki parkowania - przód
Czujniki parkowania - tył
- 2 Fotel kierowcy regulowany elektrycznie z pamięcią ustawień, fotel pasażera regulowany elektrycznie z pamięcią ustawień
Fotel pasażera z pamięcią poło enia
Fotel pasażera regulowany elektrycznie
Fotel pasażera regulowany z siedzenia tylnych
Fotel kierowcy regulowany elektrycznie + pamięć poło enia
- 3 Fotele przednie i tylne podgrzewane
Fotel kierowcy podgrzewany
Siedzenia tylne podgrzewane
Fotel pasażera podgrzewany
- 4 Fotele przednie z regulacją wysokości
Fotel kierowcy z regulacją wysokości
Fotel pasażera z regulacją wysokości
- 5 Kierownica multifunkcyjna
Kierownica wielofunkcyjna
Sterowanie radiem w kierownicy
Kierownica 3-ramienna
Kierownica pokryta skórą
Sterowanie telefonem w kierownicy
Sterowanie komputerem pokładowym przy kierownicy
- 6 Lane Assist + Side Assist + Rear Traffic Alert + Traffic Jam Assist + Emergency Assist
Asystent toru jazdy Lane Assist
System Traffic Jam Assist - asystent jazdy w korku
System Rear Traffic Alert - asystent wyjazdu z miejsca parkingowego
System Emergency Assist
System Side Assist monitorowanie martwego pola w lusterkach
- 7 Lusterka zewnętrzne trznie z pamięcią poło enia ciemniane automatycznie
Lusterka zewnętrzne trznie z pamięcią poło enia
Lusterka zewnętrzne trznie ciemniane automatycznie
- 8 Side Assist + Rear Traffic Alert
System Rear Traffic Alert - asystent wyjazdu z miejsca parkingowego

- System Side Assist monitorowanie martwego pola w lusterkach
- 9 Szyby przednie i tylne regulowane elektrycznie
Szyby przednie regulowane elektrycznie
Szyby tylne regulowane elektrycznie
- 10 wiatła p/mgienne przednie z doświetlaniem zakrętów
wiatła p/mgienne przednie
System do wietlania zakrętów
- 11 Zawieszenie aktywne DCC
Zawieszenie aktywne DCC
System wyboru profilu jazdy

WYPOSAŻENIE DODATKOWE

L.p. Nazwa elementu wyposażenia

- 1 Lakier metalizowany
- 2 Szyba przednia ogrzewana
- 3 Wycieraczka szyby tylnej

KOREKTY WARTOŚCI POJAZDU

KOREKTA ZA PIERWSZĄ REJESTRACJĄ	(+)
KOREKTA ZA WYPOSAŻENIE	(+)
KOREKTA ZA PRZEBIEG	(-)
KOREKTY RÓŻNE:	
Stan utrzymania i dbałość o pojazd	(-)
Zadana szacunkowa korekta z tytułu wcześniejszych napraw	(-)
Regionalna sytuacja rynkowa	(-)
KOREKTY RÓŻNE RAZEM	(-)

OPIS STANU TECHNICZNEGO ZESPOŁÓW POJAZDU



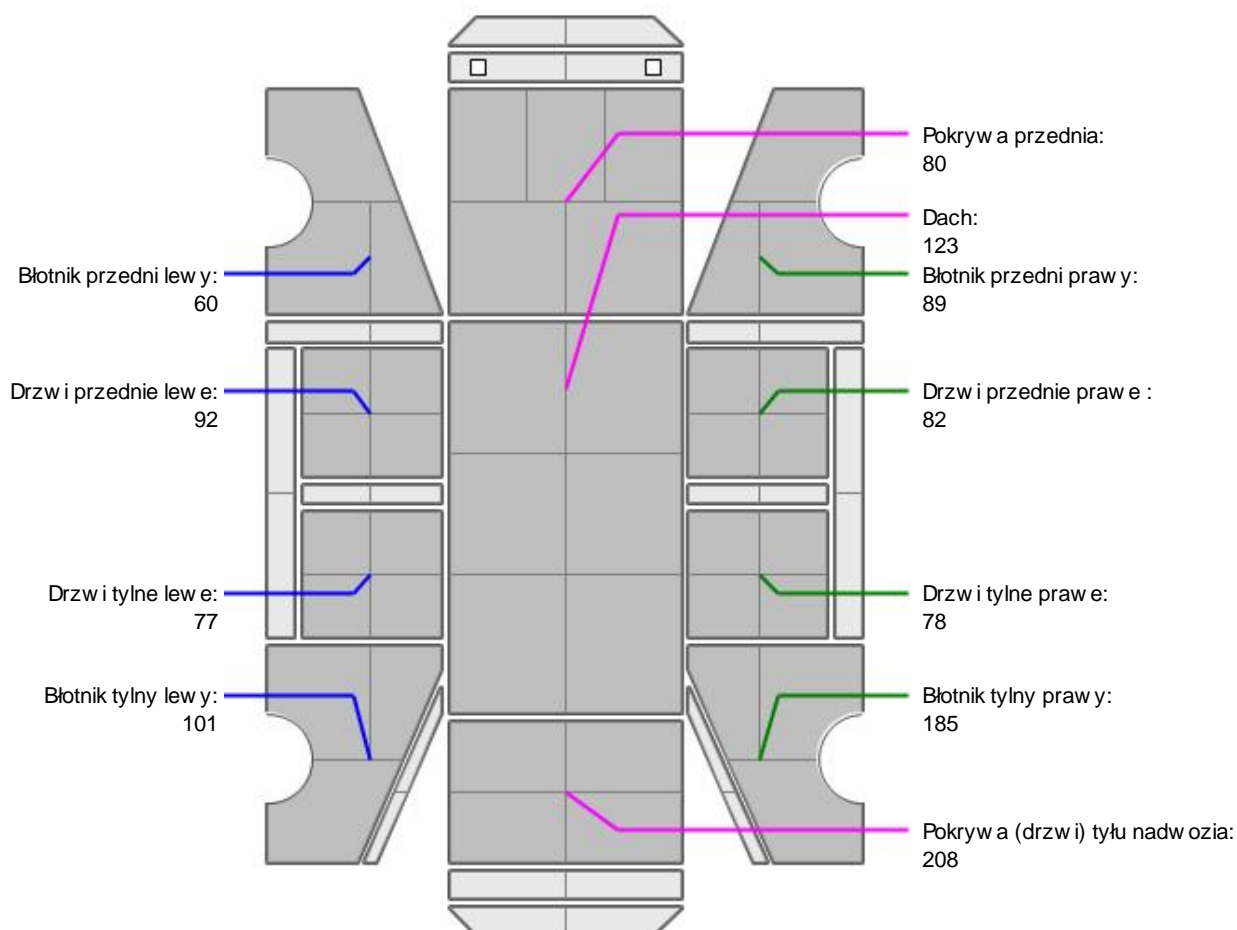
KABINA KIEROWCY - Szkielet i poszycia zewnętrzne

L.p.	Nazwa elementu	L / P	Rodzaj uszkodzenia	Opis	Fot. nr
1	Błotnik przedni	L	Zarysowania powłoki lakierowej		
2	Drzwi boczne przednie	L	Zarysowania powłoki lakierowej		
3	Drzwi boczne tylne	L	Zarysowania powłoki lakierowej		
4	Drzwi boczne tylne	P	Odpryski powłoki lakierowej		
5	Błotnik tylny	L	Zarysowania powłoki lakierowej		
6	Błotnik tylny	P	Wgnieciony		
7	Pokrywa tylna		Ogniska korozji		

Na pozostałych elementach obłachowania bryły nadwozia stwierdzono również typowe dla jego okresu eksploatacji uszkodzenia powłoki lakierowej (zarysowania, odpryski, itp.). Szczegółowy stan pojazdu zobrazowany w dokumentacji zdjęciowej.



KABINA KIEROWCY – Opis powłoki lakierowej



L.p.	Nazwa elementu	L / P	Grubość powłoki [µm]	Opis
1	Pokrywa przednia		80	
2	Dach		123	
3	Błotnik przedni	L	60	
4	Drzwi przednie	L	92	
5	Drzwi tylne	L	77	
6	Błotnik tylny	L	101	
7	Błotnik przedni	P	89	
8	Drzwi przednie	P	82	
9	Drzwi tylne	P	78	
10	Błotnik tylny	P	185	
11	Pokrywa (drzwi) tyłu nadwozia		208	

Podane przedziały grubości powłoki lakierowej poszczególnych elementów dotyczą wyłącznie punktów pomiarowych, tj. trzech wybranych miejsc na danym elemencie nadwozia. Nie oznacza to, że w pozostałych obszarach danego elementu grubość powłoki jest jednakowa ani że nie może wykraczać poza wskazane zakresy. Pomiary wykonano przez dzień budowy w posiadaniu rzeczoznawcy. Pomiar wykonany innym przyrządem może się różnić.

**WYPOSA ENIE ZEWN TRZNE**

L.p.	Nazwa elementu	L / P	Rodzaj uszkodzenia	Opis	Fot. nr
1	Zderzak przedni		Zarysowany		

**KABINA KIEROWCY – Wyposa enie wewn trzne**

Wn trze pojazdu nosi typowe dla jego okresu eksploatacji zabrudzenia oraz zu ycie wszystkich elementów.

**ZAWIESZENIE I KOŁA**

L.p.	Nazwa elementu	L / P	Rodzaj uszkodzenia	Opis	Fot. nr
1	Tarcza koła przedniego ze stopu lekkiego	P	Zadrapania kraw dzi bocznej		
2	Tarcza koła tylnego ze stopu lekkiego	L	Zadrapania kraw dzi bocznej		

JAZDA KONTROLNA

- | | | |
|---|-----------------------------------|-----------------|
| 1 | Głó no pracy silnika | BEZ UWAG |
| 2 | Praca układu kierowniczego | BEZ UWAG |
| 3 | Głó no (stuki) zawieszenia | Słyszalne stuki |
| 4 | Zmiana biegów, działanie sprz gła | BEZ UWAG |
| 5 | Skuteczno hamulca zasadniczego | BEZ UWAG |
| 6 | Skuteczno hamulca pomocniczego | BEZ UWAG |

Próba ruchowa przeprowadzona na niewielkim dystansie, na zimnym silniku, w warunkach parkingowych, z pr dko ci do 15 km/h.

Pojazd w ci głej eksploatacji

Wył czony system AdBlue

POZOSTAŁE INFORMACJE**1 Pochodzenie pojazdu**

Krajowy

2 Badanie poprawno ci numerów identyfikacyjnych

Numer VIN wybity na karoserii oraz numer VIN tabliczki znamionowej zgodny z dowodem rejestracyjnym.

3 Weryfikacja odczytanego stanu drogomierza

Odczytany z drogomierza

Zastrzeżenia ograniczające opinię.

ü Zawarte w niniejszej Wycenie/Raporcie informacje (w tym dotyczące wyposażenia) służy jedynie ogólnym celom informacyjnym. Wycena/Raport nie może być zatem traktowana jako oferta w rozumieniu przepisów Kodeksu Cywilnego oraz opisu towaru ani zapewnienia w rozumieniu art. 4 Ustawy z dnia 27 lipca 2002 roku o szczególnych warunkach sprzedaży konsumenckiej.

ü Wycena/Raport została sporządzona w celu ustalenia istnienia albo nieistnienia uszkodzeń nieakceptowalnych po zawarciu umowy korzystania z samochodu lub innych okoliczności uzgodnionych w zleceniu. Wycena/Raport nie obejmuje typowych uszkodzeń wynikających z eksploatacji samochodu oraz jego standardowego zużycia.

ü Jeżeli chcesz traktować ten dokument jako źródło wiedzy o samochodzie przy jego zakupie, czynisz to na własną odpowiedzialność. Rzeczoznawca sp.j. nie ponosi odpowiedzialności za takie użycie tej Wyceny/Raporu.

ü Niniejsza wycena służy wyłącznie do oszacowania wartości rynkowej przedmiotu wyceny i nie może być wykorzystywana do żadnego innego celu, ni wymienionego powyżej. W szczególności wycena nie może stanowić podstawy do oceny cech i stanu wycenianego obiektu przy jego zakupie.

ü Rzeczoznawca nie bierze na siebie odpowiedzialności za wady ukryte (prawne i fizyczne) oraz ewentualne skutki wynikające z dalszego użytkowania przedmiotu wyceny, a także za skutki wykorzystania samej wyceny.

ü Powyższa wycena nie jest ekspertyzą stanu technicznego przedmiotu wyceny i za taką nie może być uznawana, w szczególności nie może być traktowana jako gwarancja sprzedaży przedmiotu wyceny za oszacowaną wartość.

ü Wycenę przeprowadzono w oparciu o dostarczoną dokumentację oraz badanie organoleptyczne wycenianego obiektu. Nie prowadzono badań diagnostycznych oraz weryfikacji warsztatowej przedmiotu wyceny.

ü Nie stwierdzono dodatkowych niesprawności i/lub uszkodzeń i/lub braków w zakresie możliwym do ustalenia w warunkach oględzin tj. bez dostępu do spodu pojazdu, specjalistycznego sprzętu diagnostycznego, jazdy próbnej wykonanej w warunkach drogowych z obciążeniem.

ü Rzeczoznawca podczas oględzin poza warsztatem nie jest w stanie stwierdzić wypadkowej przeszłości pojazdu. W przypadku podwyższonych wartości pomiarów powłoki lakierowej, konieczna jest ekspertyza w warunkach warsztatowych.

ü Rok produkcji pojazdu - nie weryfikowano. Przyjeto w oparciu o dane przekazane przez Zleceniodawcę.

ü Niniejsza wycena nie może być publikowana w całości w jakimkolwiek dokumencie bez zgody wykonawców i bez uzgodnienia z nimi formy i treści takiej publikacji. Zakaz publikacji nie dotyczy posługiwania się wyceną w umowach cywilno-prawnych zawieranych przez zleceniodawcę i dotyczących przedmiotu.

ü Przed odbiorem pojazdu, kupujący zobowiązany jest do konfrontacji rzeczywistego stanu z informacjami zawartymi w wycenie. Odbiór przedmiotu jest równoznaczny ze zrzeczeniem się wszelkich roszczeń, co do stanu technicznego.

ü Nie badano poprawności i/lub budowy numerów identyfikacyjnych/seryjnych obiektu oraz nie weryfikowano prawdziwości danych obiektu.

ü Niniejsza wycena nie może być traktowana jako gwarancja sprzedaży przedmiotu wyceny za oszacowaną wartość.

ü W przypadku ujawnienia dodatkowych informacji dotyczących przedmiotowego pojazdu, niedostępnych w czasie wykonywania niniejszej opinii, zaprezentowane stanowisko może ulec zmianie.

ü W opinii założono, że nie wykryto żadnych faktów, które mogłyby istotnie wpływać na wartość wycenionego pojazdu, jeżeli w opisie pojazdu nie widnieją inaczej.

ü Rzeczoznawca nie ponosi odpowiedzialności za ewentualne błędy wynikające z przedstawionych informacji otrzymanych od użytkownika/sprzedawcy/zamawiającego wycenę, jeżeli brak podstaw do kwestionowania ich zgodnie ze stanem rzeczywistym lub jeżeli ustalenie stanu rzeczywistego przez rzeczoznawcę było niemożliwe lub znacznie utrudnione.

ü Wyposażenie standardowe wg. Info - Ekspert. Rzeczoznawca nie ponosi odpowiedzialności za ewentualne błędy programu. Lista wyposażenia w wycenie ma charakter poglądowy i nie potwierdza kompletności. Aby ustalić specyfikacje fabrycznego wyposażenia należy się do dealera.

ü W warunkach, w jakich przeprowadzono oględziny rzeczoznawca nie miał możliwości zweryfikowania poprawności działania całego wyposażenia.

ü Opis stanu technicznego pojazdu jest warty na dzień oglądania. Rzeczoznawca nie bierze odpowiedzialności za zmiany stanu pojazdu wynikające z dalszej eksploatacji lub postoju (np. uszkodzenie akumulatora, powłoki lub powstanie ognisk korozji, uszkodzenie układu hamulcowego, itp.) – zaleca się sprawdzenie daty wyceny

ü Jeżeli elementy jednostki napędowej, układu przeniesienia napędu itp., są rozmontowane, rzeczoznawca nie weryfikuje kompletności poszczególnych układów. Możliwość wystąpienia braków w kompletacji (np. ze względu na wykorzystanie unieruchomionego pojazdu jako „dawcy części”).

ü Nie weryfikowano odczytanego stanu drogomierza z zapisami w urządzeniach elektronicznych pojazdu. Rzeczoznawca nie dokonuje oceny autentyczności przebiegu – oferent, powinien samodzielnie zweryfikować wskazania, np. za pośrednictwem dostępnych źródeł takich jak historia pojazdu.gov.pl

ü W przypadku pojazdów z niesprawnym akumulatorem lub bez niego - podłączenie sprawnego akumulatora nie gwarantuje sprawności technicznej pojazdu. W związku z tym przyjmuje się, że stan techniczny pojazdu jest nieznany, istnieje ryzyko ujawnienia wad ukrytych i dodatkowych uszkodzeń.

ü Nie weryfikowano gwarancji, statusu pakietów serwisowych i kompletności w zakresie sprzętu dodatkowego, z którym przedmiot był zamówiony.

Dokument wystawiony elektronicznie, warty bez podpisu

DOKUMENTACJA FOTOGRAFICZNA



Fot. nr 1



Fot. nr 2



Fot. nr 3



Fot. nr 4



Fot. nr 5



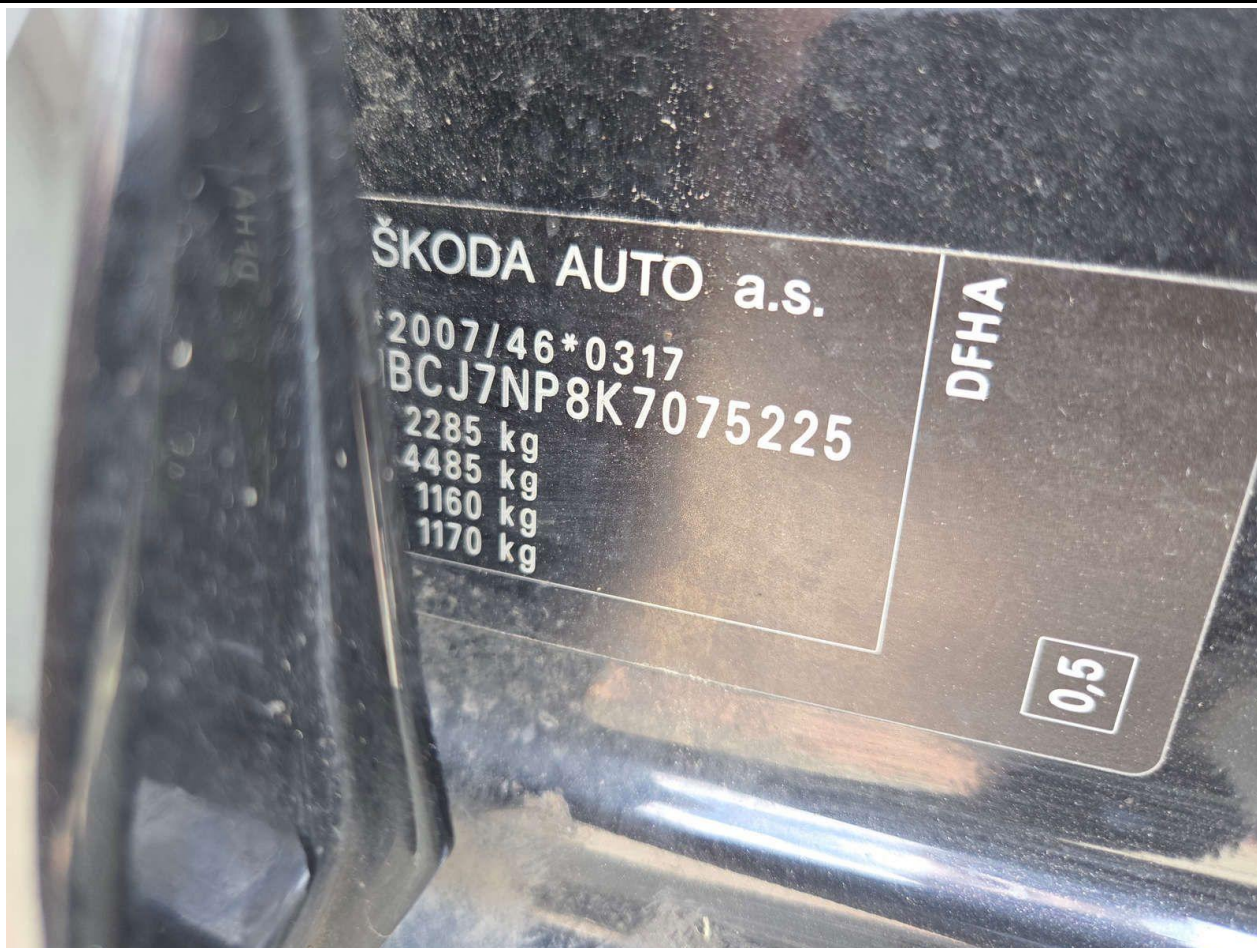
Fot. nr 6



Fot. nr 7



Fot. nr 8



Fot. nr 9



Fot. nr 10




Fot. nr 11



Fot. nr 12



Fot. nr 13



Fot. nr 14



Fot. nr 15



Fot. nr 16



Fot. nr 17



Fot. nr 18



Fot. nr 19



Fot. nr 20



Fot. nr 21




Fot. nr 22



Fot. nr 23



Fot. nr 24



Fot. nr 25



Fot. nr 26



Fot. nr 27



Fot. nr 28



Fot. nr 29



Fot. nr 30



Fot. nr 31



Fot. nr 32



Fot. nr 33



Fot. nr 34



Fot. nr 35



Fot. nr 36



Fot. nr 37



Fot. nr 38



Fot. nr 39



Fot. nr 40



Fot. nr 41



Fot. nr 42



Fot. nr 43



Fot. nr 44



Fot. nr 45



Fot. nr 46



Fot. nr 47



Fot. nr 48



Fot. nr 49



Fot. nr 50



Fot. nr 51



Fot. nr 52



Fot. nr 53



Fot. nr 54



Fot. nr 55



Fot. nr 56



Fot. nr 57



Fot. nr 58



Fot. nr 59



Fot. nr 60



Fot. nr 61



Fot. nr 62



Fot. nr 63



Fot. nr 64



Fot. nr 65



Fot. nr 66



Fot. nr 67

Dokument wystawiony elektronicznie, wa ny bez podpisu