

Raport z oględzin pojazdu

Numer raportu	216055/8/25-11401	Data raportu	11-08-2025
Rzeczoznawcy	mgr inż. Piotr Mirkowski mgr inż. Przemysław Ostap	Data oględzin	08-08-2025
Nr zlecenia	PCM(DZS)/GDA/55742/25/07/30		Miejsce oględzin
			MDM AUTO (MAKURAT), ZAWODNIKÓ...

Dane pojazdu

Numer identyfikacyjny (VIN)	TMAJA812DNJ113952
Marka, model	HYUNDAI Tucson 20-24
Typ, wersja	Tucson 1.6 T-GDi HEV N Line ...
Numer rejestracyjny	ZS283PY
Silnik (rodz./poj./moc)	benz./1598 ccm/132 kW
Stan licznika	95 089 km
Data 1. rej./rok prod.	09-08-2022/2022
Data nast. bad. techn.	07-08-2027
Nadwozie	KOM 5/5
Lakier	szary/METALIK
Skrzynia biegów	automatyczna



Wyposażenie pojazdu

ABS+ESC, Alarm, Asystent inteligentny ostrzegania o ograniczeniach prędkości (ISLA), Asystent podążania po pasie ruchu (LFA), Asystent ruszania pod górę (HAC), Asystent stabilizacji przyczepy (TSA), Asystent unikania kolizji czołowych, z wykryw. pieszych i rowerzystów oraz funkcją Junction Turning, Asystent utrzymywania pasa ruchu (LKA), Automatyczne włączanie świateł, Blokada dzięcięca drzwi tylnych, Czujnik deszczu, Czujniki odległości przy parkowaniu, przód i tył, DBC - system wspomagający zjazd ze wzniesienia, Dostęp bezkluczkowy, Dźwignia zmiany biegów z logo N Line, El. podnoszenie szyb, przód, Felgi aluminiowe 19", logo N Line, z ogumieniem 235/50, Fotel kierowcy z regulacją odcinka lędźwiowego, Fotel kierowcy z regulacją wysokości, Fotel pasażera z regulacją wysokości, Fotele przednie i tylne z funkcją podgrzewania, Funkcja automatycznego odparowywania szyb, Funkcja wyboru trybu jazdy, Gazetowniki w oparciach foteli przednich, Gniazdo 12V w bagażniku, Gniazdo 12V w konsoli centralnej, Gniazdo USB (x2) dla pasażerów drugiego rzędu siedzeń, Gniazdo USB w konsoli centralnej, Grill przedni, z wykończeniem w kolorze ciemnego chromu, logo N Line, Głośniki w drzwiach, przód i tył, Głośniki wysokotonowe, Haczyki do mocowania bagażu, Hamulec pokolizyjny (MCB), Hamulec postojowy - elektryczny z funkcją Auto Hold, Immobilizer, Kamera cofania z dynamicznymi liniami pomocniczymi, Kanapa tylna, składana w proporcji 40:20:40, Kanapa tylna, składana za pomocą dźwigni od strony bagażnika, Kierownica pokryta skórą, Kierownica sportowa, z logo N Line, Kierownica z funkcją podgrzewania, Kierownica ze sterowaniem radia, Klamki zewnętrzne w kolorze nadwozia, Klimatyzacja automatyczna, 2-strefowa, Kolumna kierownicy regulowana w dwóch płaszczyznach, Kontrolka niskiego poziomu płynu do spryskiwaczy, Lampy tylne LED, Listwy ochronne na zderzaku przednim i tylnym, w kolorze srebrnym, Listwy ozdobne dolne, w kolorze nadwozia, Listwy ozdobne na zderzaku przednim i tylnym, w kolorze chromu, Lusterka boczne składane elektrycznie, Lusterka boczne sterowane elektrycznie, podgrzewane, Lusterka boczne w kolorze czarnym błyszczącym, Lusterka boczne z wbudowanymi kierunkowskazami, Lusterko wsteczne przyciemniające się automatycznie, Nakładki na pedały - metalowe, Nawiew klimatyzacji dla drugiego rzędu siedzeń, Ogranicznik prędkości, Osłony pod zderzakami N Line w kolorze srebrnym, Osłony przeciwsloneczne kierowcy i pasażera rozsuwane, z lusterkami i oświetleniem, Oświetlenie bagażnika, Oświetlenie nastrojowe wnętrza, Oświetlenie pierwszego i drugiego rzędu, Panel do obsługi klimatyzacji z tyłu, trzecia strefa, Pasy bezpieczeństwa z regulacją wysokości, przód, Poduszka powietrzna centralna, Poduszki powietrzne boczne i kurtynowe, Poduszki powietrzne kierowcy i pasażera, Podłokietnik centralny z uchwytami na napoje, Port USB do ładowania, Przyciski do zmiany biegów z logo N Line, Reflektory przednie LED z systemem doświetlania zakrętów i asystentem świateł drogowych (HBA), Relingi dachowe, Roleta przestrzeni bagażowej, Schowek w podłodze bagażnika, Siatka zabezpieczająca bagaż, Spoiler tylny z trzecim światłem Stop LED N Line, Sterowanie skrzynią biegów za pomocą przycisków, System Bluetooth z obsługą komend głosowych, System monitorowania ciśnienia w oponach, System monitorowania tylnej kanapy (RSA) z czujnikami ultradźwiękowymi, System monitorujący poziom koncentracji kierowcy (DAW), System multimedialny z naw. satelitarną, ekran dotykowy 10.25", DAB, BlueLink, AppleCarPlay, AndroidAuto, System ostrzegania o odjechaniu poprzedzającego pojazdu (LVDA), System ratunkowy eCall, Szyba czołowa akustyczna, Szyba tylna z funkcją podgrzewania i wyłącznikiem czasowym, Szyby przednie atermiczne, Szyby tylne przyciemniane, Tapicerka skórzano-zamszowa, Tempomat inteligentny z funkcją Stop&Go, Uchwyty ISOFIX na tylnej kanapie, Układ wspomagania kierownicy sterowany elektronicznie, Wiązka do haka holowniczego, Zagłówki z regulacją wysokości, przód i tył, Zamek centralny, Zegary cyfrowe, z kolorowym wyświetlaczem 10,25", Zestaw do naprawy przebitej opony, Ładowarka bezprzewodowa do smartfonów, Łopatki do zmiany biegów, Światła do jazdy dziennej LED, Światła pozycyjne LED, Światła przeciwmgielne, tył, Lakier specjalny, Shadow Grey

Ogumienie

Oś	Koło	Producent, typ	Rozmiar	Profil zmierzony
przednia	prawe	MICHELIN, PRIMACY 4	235/50 19 103V	5,0 mm
	lewe	MICHELIN, PRIMACY 4	235/50 19 103V	5,0 mm
tylna	prawe	MICHELIN, PRIMACY 4	235/50 19 103V	5,0 mm
	lewe	MICHELIN, PRIMACY 4	235/50 19 103V	5,0 mm

Dokumenty i akcesoria

[Dokumenty rej.] - POLISA UBEZP. (Nie.), Kluczyki (TAK - 2), Tablice rejestracyjne (TAK - 2), Dowód rejestracyjny (TAK), Karta pojazdu (NIE)

Grubość powłoki lakierowej

W zakresie do 150 µm

Poz.	Nazwa części	Przedział grubości powłoki lakierowej [µm]
1	Pokrywa komory silnika	do 150
2	Błotnik przedni lewy	do 150
3	Błotnik przedni prawy	do 150
4	Słupek przedni lewy	do 150
5	Słupek przedni prawy	do 150
6	Słupek środkowy lewy	do 150
7	Słupek środkowy prawy	do 150
8	Próg lewy	do 150
9	Próg prawy	do 150

10	Dach	do 150
11	Drzwi przednie lewe	do 150
12	Drzwi przednie prawe	do 150
13	Drzwi tylne lewe	do 150
14	Drzwi tylne prawe	do 150
15	Światnik tylny lewy/ściana boczna lewa	do 150
16	Pokrywa bagażnika	do 150

W zakresie do 300 µm

Poz.	Nazwa części	Przedział grubości powłoki lakierowej [µm]
1	Światnik tylny prawy/ściana boczna prawa	150 - 300

Stwierdzone uszkodzenia

Poz.	Nazwa pozycji	Opis uszkodzeń	Kwalifik.	Naprawa [rbg]
1	Okładzina zderzaka tylnego, środek	pęknięcie	WY	0.8
2	Okładzina zderzaka przedniego	rysa/odprysk	NA	1
3	Światnik przedni R	rysa/odprysk	NA	0.5
4	Listwa ochronna rantu światnika R	rysa/odprysk	NA	0.3
5	Pokrywa przednia	wgniecenie/odkształcenie	NA	0.7
6	Drzwi przednie (nieuzbrojone) R	rysa/odprysk	NA	0.5
7	Pokrycie	rysa/odprysk		
8	Dach	wgniecenie/odkształcenie		
9	Drzwi przednie (nieuzbrojone) L	wgniecenie/odkształcenie		
10	Drzwi tylne (nieuzbrojone) R	rysa/odprysk		
11	Rama drzwi, przód L	rysa/odprysk		
12	Rama drzwi, przód R	rysa/odprysk		
13	Zderzak, róg L	rysa/odprysk		

DOKUMENTACJA FOTOGRAFICZNA



Fot. 1

Przekątna przednia lewa



Fot. 2

Przód

DOKUMENTACJA FOTOGRAFICZNA



Fot. 3

Przekątna przednia prawa



Fot. 4

Próg prawy (widok od przodu)

DOKUMENTACJA FOTOGRAFICZNA



Fot. 5

Bok prawy z przodu



Fot. 6

Bok prawy z tyłu

DOKUMENTACJA FOTOGRAFICZNA



Fot. 7

Przekątna tylna prawa



Fot. 8

Tył

DOKUMENTACJA FOTOGRAFICZNA



Fot. 9

Przekątna tylna lewa



Fot. 10

Bok lewy z tyłu

DOKUMENTACJA FOTOGRAFICZNA



Fot. 11

Bok lewy z przodu



Fot. 12

Próg lewy (widok od przodu)

DOKUMENTACJA FOTOGRAFICZNA



Fot. 13
Numer identyfikacyjny



Fot. 14
Tabliczka znamionowa

DOKUMENTACJA FOTOGRAFICZNA



Fot. 15

Zestaw wskaźników - przebieg



Fot. 16

Widok przez otwarte drzwi przednie lewe

DOKUMENTACJA FOTOGRAFICZNA



Fot. 17

Widok przez otwarte drzwi tylne lewe



Fot. 18

Widok z tylnej kanapy na deskę rozdzielczą

DOKUMENTACJA FOTOGRAFICZNA



Fot. 19
Konsola środkowa



Fot. 20
Tunel środkowy

DOKUMENTACJA FOTOGRAFICZNA



Fot. 21


Kierownica (na wprost)



Fot. 22

Kierownica z lewej strony

DOKUMENTACJA FOTOGRAFICZNA



Fot. 23
Komora silnika



Fot. 24
Bagażnik

DOKUMENTACJA FOTOGRAFICZNA



Fot. 25

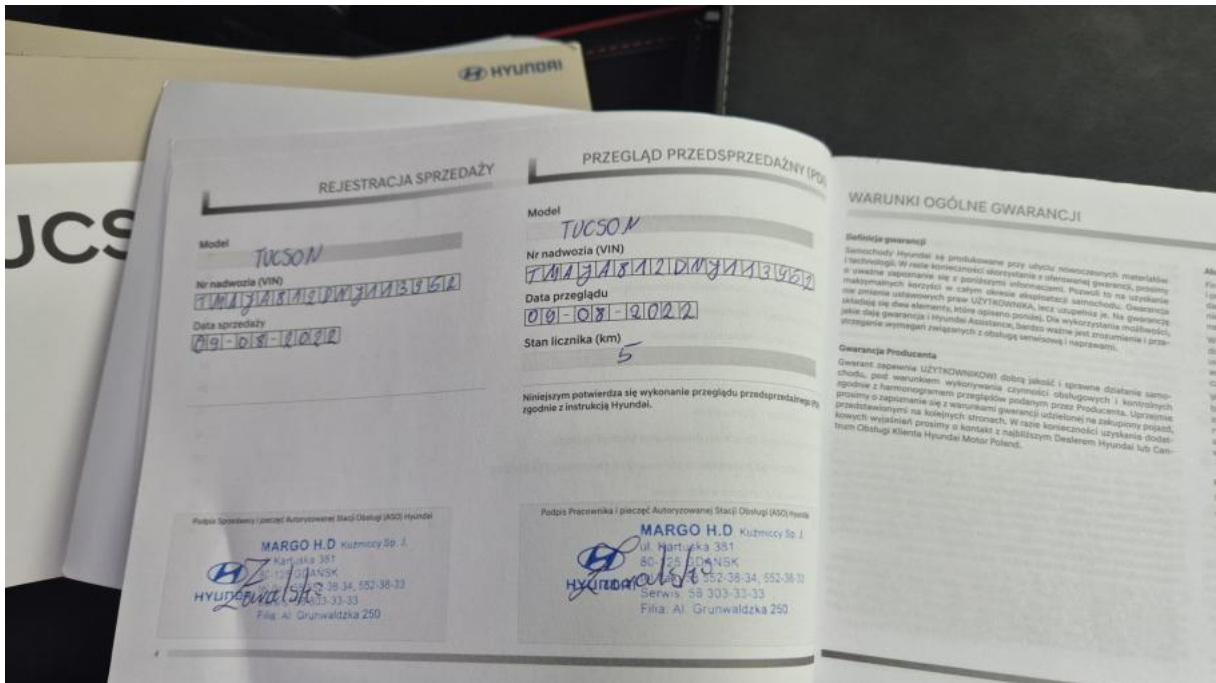
Spód pojazdu przód



Fot. 26

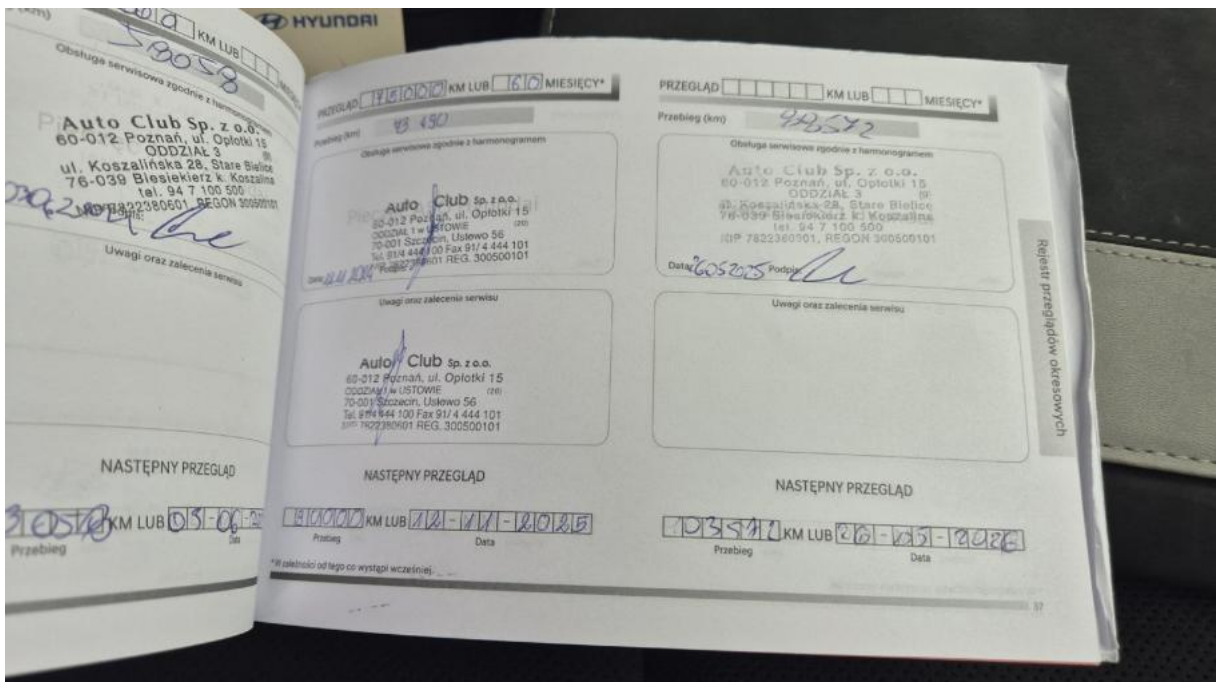
Spód pojazdu tył

DOKUMENTACJA FOTOGRAFICZNA



Fot. 29

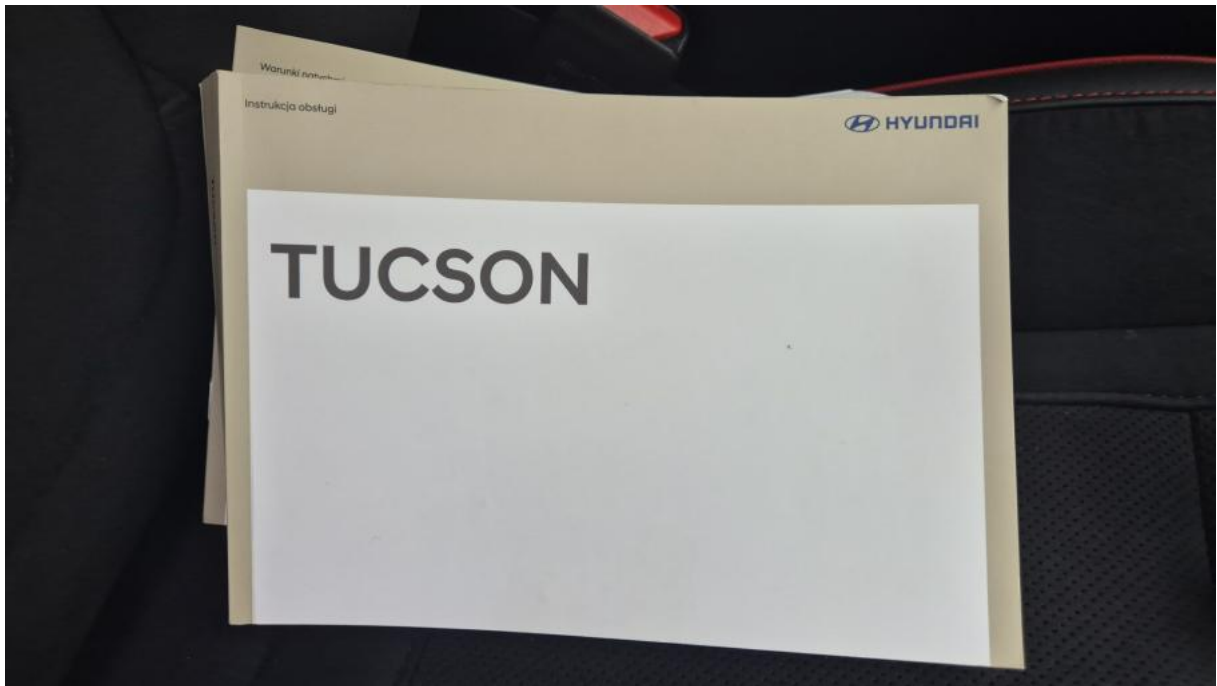
Książka serwisowa – dane



Fot. 30

Książka serwisowa – ostatni przegląd

DOKUMENTACJA FOTOGRAFICZNA



Fot. 31
Instrukcje



Fot. 32
Zestaw naprawczy koła

DOKUMENTACJA FOTOGRAFICZNA



Fot. 33

Pokrywa komory silnika - Wgniecenie/odkształcenie 1



Fot. 34

Pokrywa komory silnika - Wgniecenie/odkształcenie 2

DOKUMENTACJA FOTOGRAFICZNA



Fot. 35

Spoiler zderzaka przedniego - Rysa/odprysk 1



Fot. 36

Zderzak - Rysa/odprysk 1

DOKUMENTACJA FOTOGRAFICZNA



Fot. 37

Zderzak - Rysa/odprysk 2



Fot. 38

Błotnik przedni P - Rysa/odprysk 1

DOKUMENTACJA FOTOGRAFICZNA



Fot. 39

Błotnik przedni P - Rysa/odprysk 2



Fot. 40

Listwa błotnika przedniego P - Rysa/odprysk 1

DOKUMENTACJA FOTOGRAFICZNA



Fot. 41

Drzwi przednie P - Rysa/odprysk 1



Fot. 42

Drzwi tylne P - Rysa/odprysk 1

DOKUMENTACJA FOTOGRAFICZNA



Fot. 43

Słupek środkowy P - Rysa/odprysk 1



Fot. 44

Listwa śr zderzaka tylnego - zdjęcie pogładowe 1

DOKUMENTACJA FOTOGRAFICZNA



Fot. 45

Listwa śr zderzaka tylnego - Pęknięcie/rozerwanie 1



Fot. 46

Zderzak tylny - Rysa/odprysk 1

DOKUMENTACJA FOTOGRAFICZNA



Fot. 47

Dach - Wgniecenie/odkształcenie 1



Fot. 48

Drzwi przed L - Wgniecenie/odkształcenie 1

DOKUMENTACJA FOTOGRAFICZNA



Fot. 49

Słupek przedni L - Rysa/odprysk 1