

## Raport z oględzin pojazdu

Numer raportu	407723/9/25-9570	Data raportu	22-09-2025
Rzeczoznawca	Maciej Gruszczynski	Data oględzin	19-09-2025
Nr zlecenia	PCM(DZS)/GDA/69347/25/09/16	Miejsce oględzin	AUTOMARKET WOLA, PRYMASA TYSI...

### Dane pojazdu

Numer identyfikacyjny (VIN)	TSMJYAH2S00A98355
Marka, model	SUZUKI S-Cross 21-
Typ, wersja	S-Cross 1.5 DualJet Hybrid Ele...
Numer rejestracyjny	WD7744R
Silnik (rodz./poj./moc)	benz./1462 ccm/75 kW
Stan licznika	34 200 km
Data 1. rej./rok prod.	04-07-2023/2023
Data nast. bad. techn.	04-07-2026
Nadwozie	hatchback 5/5
Lakier	srebrny/2-warstwowy
	metalizowany
Skrzynia biegów	automatyczna



### Wyposażenie pojazdu

ABS z funkcją EBD, Alarm fabryczny, Alarm włączonych świateł i pozostawionego kluczyka, Automatyczna regulacja wysokości świecenia reflektorów, BAS - wspomaganie hamowania awaryjnego, Bagażnik z systemem wyjmowanej podwójnej podłogi i oświetleniem, Blokada zamka w drzwiach tylnych, Czujniki odległości przy parkowaniu - przód i tył, DSBS (Układ reagowania przedkolizyjnego z kamerą monoskopową i czujnikiem laserowym), Drzwi bagażnika, otwierane mechanizmem elektronicznym, Drzwi boczne z belkami wzmocniającymi, ESP - system stabilizacji toru jazdy, ESS (funkcja ostrzegania o hamowaniu awaryjnym), Felgi aluminiowe 17", polerowane, z ogumieniem 215/55, Filtr przeciwpyłkowy, Fotel kierowcy z regulacją wysokości, Fotele przednie, ogrzewane, Funkcja automatycznego włączania wycieraczek, Funkcja automatycznego włączania świateł, Gałka skrzyni biegów, czarna ze wstawkami w kolorze srebrnym, Gniazdo 12V w bagażniku, Gniazdo 12V w podłokietniku, Gniazdo USB, Gwarancja na baterię wysokiego napięcia, 3 lata, Gwarancja na pojazd, 3 lata lub limit 100.000 km, Głośnik centralny, Głośniki szerokopasmowe x4, Głośniki wysokotonowe x2, Immobilizer, Kamera cofania 360°, Kanapa tylna, z oparciem składanym i dzielonym asymetrycznie 60:40, trzy zagłówki, Kierownica 3-ramienna, skórzana z przyciskami do sterowania (tempomatem, telefonem, audio), Kieszon w oparciu fotela pasażera, Klamki wewnętrzne w kolorze chromu, Klamki zewnętrzne, w kolorze nadwozia, Klimatyzacja automatyczna 2-strefowa, Kolumna kierownicy z regulacją w dwóch płaszczyznach, Konsola środkowa, Lakier uni, Lampki kabinowe przednia i centralna, Lampy przednie LED (światła mijania i drogowe), Lampy zespolone tylne LED, Listwy boczne ozdobne w kolorze czarnym, Listwy ozdobne bocznych drzwi, w kolorze satynowego srebra, Listwy ozdobne okien, w kolorze chromu, Listwy ozdobne zderzaków, w kolorze srebrnym, Lusterka boczne regulowane elektrycznie, Lusterka boczne składane elektrycznie, Lusterka boczne ze zintegrowanymi kierunkowskazami, Lusterka boczne, podgrzewane, Lusterka w kolorze nadwozia, Lusterko wsteczne wewnętrzne z manualną regulacją ustawienia dzień i noc, Nagrzewnica PTC, Nawiew wentylacji na nogi pasażerów tylnych siedzeń, Ogranicznik prędkości, Oparcie tylnej kanapy z regulowanym kątem pochylenia, Osłona chłodnicy w kolorze chromu, Osłony nadkoli i progów, Osłony przeciwsłoneczne z przodu, z lusterkiem oraz uchwytem na bilet parkingowy, podświetlane, Osłony zderzaków, Oświetlenie LED tablic rejestracyjnych, Pasy bezpieczeństwa, trzypunktowe z napinaczami oraz regulacją wysokości mocowania, przód, Pasy bezpieczeństwa, trzypunktowe, tył, Pedał hamulca i sprzęgła bezpieczny (zapadające się w przypadku zderzenia czołowego), Podnóżek po stronie kierowcy, Poduszka kolanowa kierowcy, Poduszki powietrzne czołowe kierowcy i pasażera, boczne poduszki - przód, kurtynowe, Podłokietnik z przodu, Podłokietnik z tyłu, Podświetlenie schowka, półeczki dolnej oraz miejsca na nogi z przodu, Przełącznik trybów jazdy, Półka bagażnika, Relingi dachowe (srebrne - anodowane aluminium), Schowek na okulary, System Traffic Sign Recognition (system rozpoznawania znaków drogowych), System dezaktywacji czołowej poduszki powietrznej pasażera, System eCall, System kluczyka elektronicznego, System mocowania fotelika dziecięcego ISOFIX oraz górne punkty kotwiczenia, System monitorowania ciśnienia w oponach (TPWS), System multimedialny interaktywny z nawigacją, ekranem dotykowym 9", Bluetooth, DAB, System ostrzegania o niestabilności kierunku jazdy (Vehicle Sway Warning), System ostrzegania o zjeżdżaniu z pasa ruchu LDW, System przeciwdziałania zjeżdżaniu z pasa ruchu LDP, Szyba tylna ogrzewana, Szyby atermiczne, Szyby boczne-tylne oraz szyba tylna, dodatkowo przyciemniane, Szyby elektryczne, przód, Szyby elektryczne, tył, Tapicerka ze skóry naturalnej łączona ze skórą syntetyczną, Tempomat adaptacyjny z ogranicznikiem prędkości, Uchwyty na butelki w drzwiach, przód i tył, Uchwyty na kubki, przód i tył, Uchwyty na siatkę i torbę w bagażniku, Wspomaganie ruszania na wzniesieniu HHC, Wspomaganie układu kierowniczego, elektryczne, progresywne, Wycieraczka szyby tylnej ze spryskiwaczem, Wyświetlacz kolorowy wielofunkcyjny zintegrowany z zestawem wskaźników 4,2", Zamek centralny zdalnie sterowany, Zamek z dodatkowym zabezpieczeniem przed kradzieżą, Zestaw naprawczy koła, Łopatkę do zmiany biegów przy kierownicy, Światła do jazdy dziennej LED, Światła przeciwmgielne przód, Światła przeciwmgielne tył, Lakier metaliczny

### Ogumienie

Oś	Koło	Producent, typ	Rozmiar	Profil zmierzony
przednia	prawe	CONTINENTAL, ECOCONTACT 6	215/55 17 94V	5,0 mm
	lewe	CONTINENTAL, ECOCONTACT 6	215/55 17 94V	5,0 mm
tylna	prawe	CONTINENTAL, ECOCONTACT 6	215/55 17 94V	5,0 mm
	lewe	CONTINENTAL, ECOCONTACT 6	215/55 17 94V	5,0 mm

### Dokumenty i akcesoria

[Dokumenty rej.] - POLISA UBEZP. (Nie.), Kluczyki (TAK - 2), Tablice rejestracyjne (TAK - 2), Dowód rejestracyjny (TAK), Karta pojazdu (NIE)

### Grubość powłoki lakierowej

W zakresie do 150 µm

Poz.	Nazwa części	Przedział grubości powłoki lakierowej [µm]
1	Pokrywa komory silnika	do 150
2	Błotnik przedni lewy	do 150
3	Błotnik przedni prawy	do 150
4	Słupek przedni lewy	do 150
5	Słupek przedni prawy	do 150
6	Słupek środkowy lewy	do 150
7	Słupek środkowy prawy	do 150

8	Próg lewy	do 150
9	Próg prawy	do 150
10	Dach	do 150
11	Drzwi przednie lewe	do 150
12	Drzwi przednie prawe	do 150
13	Drzwi tylne lewe	do 150
14	Błotnik tylny lewy/ściana boczna lewa	do 150
15	Błotnik tylny prawy/ściana boczna prawa	do 150
16	Pokrywa bagażnika	do 150

W zakresie do 300  $\mu\text{m}$ 

Poz.	Nazwa części	Przedział grubości powłoki lakierowej [ $\mu\text{m}$ ]
1	Drzwi tylne prawe	150 - 300

**Stwierdzone uszkodzenia**

Poz.	Nazwa pozycji	Opis uszkodzeń	Kwalifik.	Naprawa [rbg]
1	Pokrywa przednia	wgniecenie/odkształcenie		
2	Drzwi przednie (nieuzbrojone) L	rysa/odprysk		
3	Poszycie słupka środkowego L	rysa/odprysk, wgniecenie/odkształcenie		

DOKUMENTACJA FOTOGRAFICZNA



**Fot. 1**

Przekątna przednia lewa



**Fot. 2**

Przód

DOKUMENTACJA FOTOGRAFICZNA



**Fot. 3**

Przekątna przednia prawa



**Fot. 4**

Próg prawy (widok od przodu)

DOKUMENTACJA FOTOGRAFICZNA



**Fot. 5**

Bok prawy z przodu



**Fot. 6**

Bok prawy z tyłu

DOKUMENTACJA FOTOGRAFICZNA



**Fot. 7**  
Przekątna tylna prawa



**Fot. 8**  
Tył

DOKUMENTACJA FOTOGRAFICZNA



**Fot. 9**

Przekątna tylna lewa



**Fot. 10**

Bok lewy z tyłu

DOKUMENTACJA FOTOGRAFICZNA



**Fot. 11**

Bok lewy z przodu



**Fot. 12**

Próg lewy (widok od przodu)

DOKUMENTACJA FOTOGRAFICZNA



**Fot. 13**

Numer identyfikacyjny



**Fot. 14**

Tabliczka znamionowa

DOKUMENTACJA FOTOGRAFICZNA



**Fot. 15**

Zestaw wskaźników - przebieg



**Fot. 16**

Widok przez otwarte drzwi przednie lewe

DOKUMENTACJA FOTOGRAFICZNA



**Fot. 17**

Widok przez otwarte drzwi tylne lewe



**Fot. 18**

Widok z tylnej kanapy na deskę rozd.

DOKUMENTACJA FOTOGRAFICZNA



**Fot. 19**  
Konsola środkowa



**Fot. 20**  
Tuneł środkowy

DOKUMENTACJA FOTOGRAFICZNA



**Fot. 21**

Kierownica (na wprost)



**Fot. 22**

Kierownica z lewej strony

DOKUMENTACJA FOTOGRAFICZNA



**Fot. 23**  
Komora silnika



**Fot. 24**  
Bagażnik

DOKUMENTACJA FOTOGRAFICZNA



**Fot. 25**

Spód pojazdu przód



**Fot. 26**

Spód pojazdu tył

DOKUMENTACJA FOTOGRAFICZNA

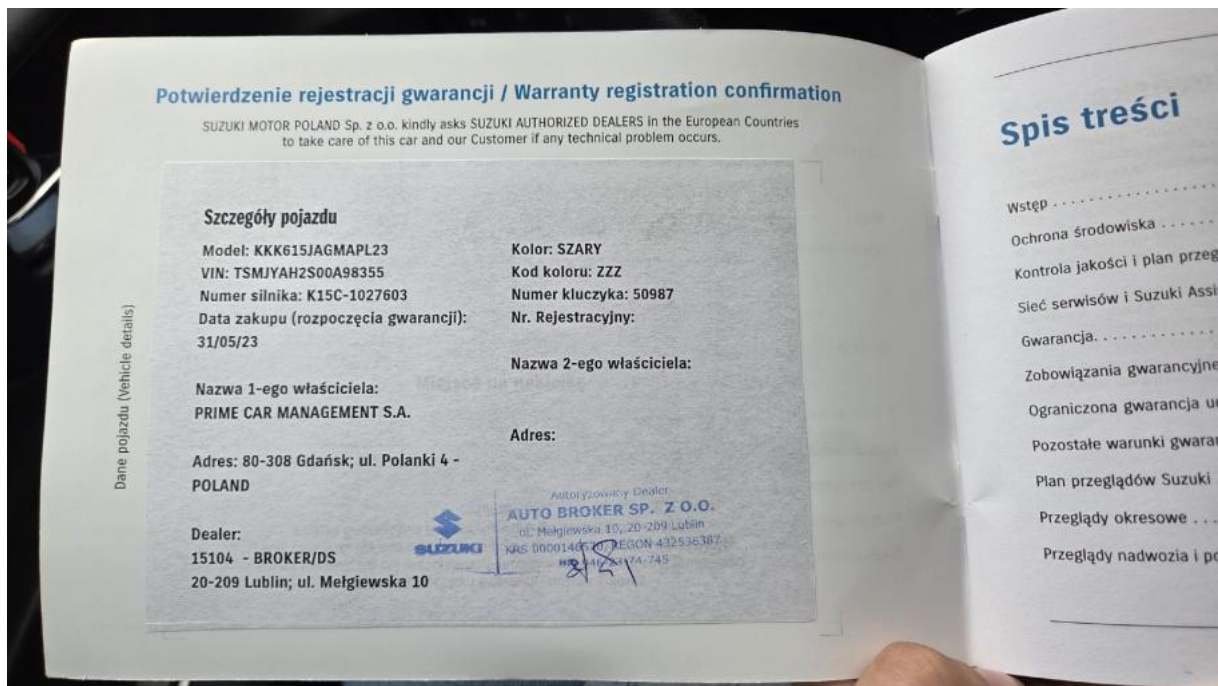


**Fot. 27**  
Dowód rej. Str. 1

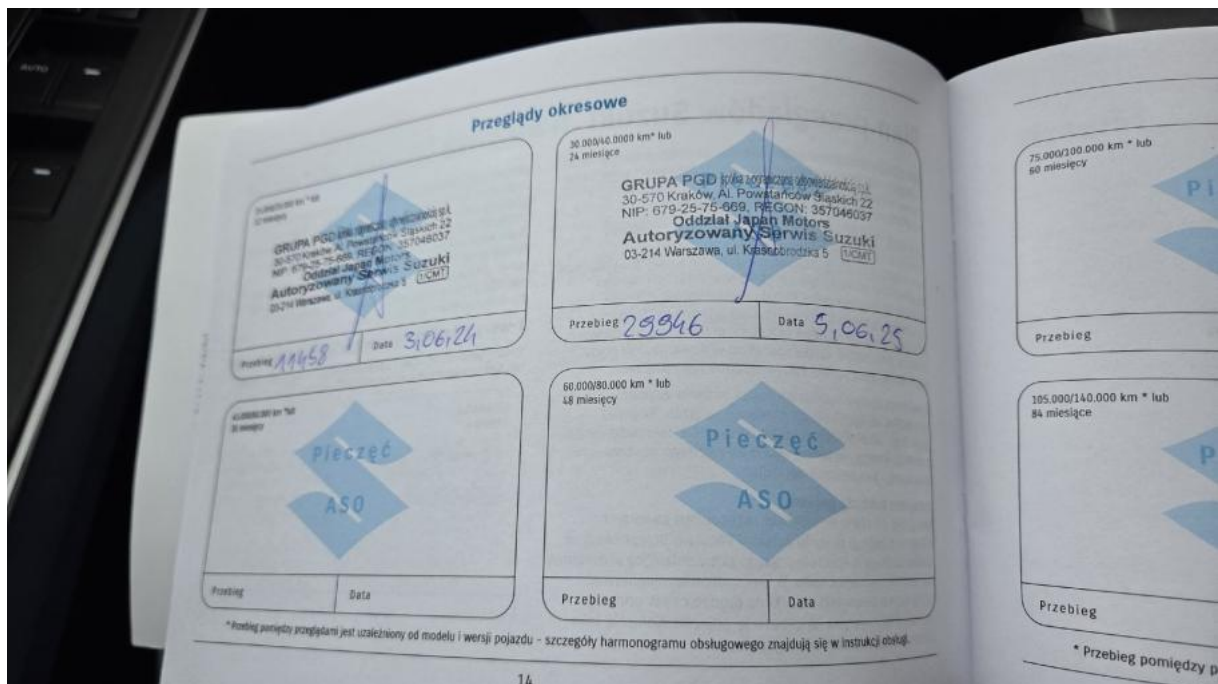


**Fot. 28**  
Dow. Rej. Str.2 i klucze

DOKUMENTACJA FOTOGRAFICZNA




**Fot. 29**  
Książka serwisowa – dane



**Fot. 30**  
Książka serwisowa – ostatni przegląd

DOKUMENTACJA FOTOGRAFICZNA



**Fot. 31**  
Instrukcje



**Fot. 32**  
Zestaw naprawczy koła

DOKUMENTACJA FOTOGRAFICZNA



**Fot. 33**

Pokrywa komory silnika - Wgniecenie/odkształcenie 1



**Fot. 34**

Drzwi przed L - Rysa/odprysk 1

DOKUMENTACJA FOTOGRAFICZNA



**Fot. 35**

Słupek środkowy L - Rysa/odprysk 1



**Fot. 36**

Słupek środkowy L - Wgniecenie/odkształcenie 1