

## Raport z oględzin pojazdu

Numer raportu	212377/5/26-3705	Data raportu	12-05-2026
Rzeczoznawca	Arthur Rusik	Data oględzin	05-05-2026
Nr zlecenia	PKOM(DZS)/GDA/33144/26/04/15	Miejsce oględzin	MDM AUTO (PLAC PĘPOWO), GDAŃS...

### Dane pojazdu

Numer identyfikacyjny (VIN)	<b>J5AAZCA3S00529069</b>
Marka, model	SUZUKI Swift 20-24
Typ, wersja	Swift 1.2 Dualjet SHVS Premium
Numer rejestracyjny	WD8456P
Silnik (rodz./poj./moc)	benz./1197 ccm/61 kW
Stan licznika	128 719 km
Data 1. rej./rok prod.	29-07-2021/2021
Data nast. bad. techn.	19-07-2026
Nadwozie	hatchback 5/5
Lakier	srebrny/METALIK
Skrzynia biegów	manualna



### Wyposażenie pojazdu

ABS z funkcją EBD, Alarm fabryczny, Automatykna regulacja wysokości świecenia reflektorów, BAS - asystent układu hamulcowego, Blokada zamka w drzwiach tylnych, Czujnik zapięcia pasów bezpieczeństwa, Deska rozdzielcza z elementem w kolorze białym, Drzwi przednie z elementami bocznych w kolorze białym, ESP - system stabilizacji toru jazdy + kontrola trakcji TC, Engine Auto Start Stop System - System Start/Stop, Felgi stalowe 15 z ogumieniem 175/65, Filtr przeciwpyłkowy, Fotel kierowcy z mechaniczną regulacją wysokości, Funkcja Guide me light, Gniazdo 12V, Gniazdo USB, Głośniki szerokopasmowe x4, Immobilizer, Kierownica 3-ramienna wielofunkcyjna, skórzana ze sterowaniem radia i tempomatu, Kieszeń w oparciu fotela pasażera, Klamki w kolorze nadwozia, Klamki wewnętrzne w kolorze chromu, Klimatyzacja manualna, Lakier uni, Lampy LED Hi/Low (światła mijania i drogowe), Lampy zespolone tylne LED, Lusterka boczne regulowane elektrycznie, Lusterka boczne, podgrzewane, Lusterka w kolorze nadwozia, Lusterko wsteczne wewnętrzne z manualną regulacją ustawienia dzień i noc, Obrotomierz, Osłony chłodnicy czarna + elementy w kolorze chromu, Osłony przeciwsłoneczne z przodu dla kierowcy z lusterkiem plus uchwyt na bilet parkingowy, Osłony przeciwsłoneczne z przodu dla pasażera z lusterkiem plus uchwyt na bilet parkingowy, Pasy bezpieczeństwa, trzypunktowe, przód i tył, Poduszki powietrzne boczne przednie oraz kurtyny powietrzne przednie i tylne, Poduszki powietrzne czołowe, Półka bagażnika, Radar Brake Support (system wspomagania hamowania awaryjnego z czujnikiem radarowym), Radio CD, MP3 z 4 głośnikami, Regulacja kolumny kierownicy pionowa, Schowki w drzwiach przednich, System Hill Hold Control - wspomaganie podjazdu na wzniesienie, System bezpiecznego pedału hamulca i sprzęgła (zapada się w przypadku kolizji czołowej), System dezaktywacji czołowej poduszki powietrznej pasażera, System komunikacji bezprzewodowej Bluetooth z zestawem głośnomówiącym, System mocowania fotelika dziecięcego ISOFIX, System podpowiedzi zmiany biegów GSI, Szyba tylna ogrzewana, Szyby atermiczne, Szyby elektryczne, przód, TPMS - system kontroli ciśnienia w oponach, Tapicerka materiałowa, Tempomat adaptacyjny z ogranicznikiem prędkości, Trzecie światło stop, Tylne oparcie składane, dzielone asymetrycznie 60:40, Zagłówki 3 szt, Uchwyty na kubki, przód i tył, Wspomaganie układu kierowniczego, elektryczne, progresywne, Wycieraczka szyby tylnej ze spryskiwaczem, Wyświetlacz wielofunkcyjny zintegrowany z zestawem wskaźników, Zamek centralny z pilotem, Zderzaki w kolorze nadwozia, Światła automatyczne, Światła do jazdy dziennej LED, Światła przeciwmgielne tył, Koło zapasowe, Dywaniki gumowe, Lakier metalik

### Ogumienie

Oś	Koło	Producent, typ	Rozmiar	Profil zmierzony
przednia	prawe	FIRESTONE, WINTERHAWK 4	175/65 15 84T	5,5 mm
	lewe	FIRESTONE, WINTERHAWK 4	175/65 15 84T	5,5 mm
tylna	prawe	DĘBICA, FRIGO	175/65 15 84T	8,0 mm
	lewe	DĘBICA, FRIGO	175/65 15 84T	8,0 mm

### Dokumenty i akcesoria

[Dokumenty rej.] - POLISA UBEZP. (Nie.), Kluczyki (TAK - 2), Tablice rejestracyjne (TAK - 2), Dowód rejestracyjny (TAK), Karta pojazdu (NIE)

### Grubość powłoki lakierowej

W zakresie do 150 µm

Poz.	Nazwa części	Przedział grubości powłoki lakierowej [µm]
1	Pokrywa komory silnika	do 150
2	Błotnik przedni lewy	do 150
3	Błotnik przedni prawy	do 150
4	Słupek przedni lewy	do 150
5	Słupek przedni prawy	do 150
6	Słupek środkowy lewy	do 150
7	Słupek środkowy prawy	do 150
8	Próg lewy	do 150
9	Próg prawy	do 150
10	Dach	do 150
11	Drzwi przednie lewe	do 150
12	Drzwi przednie prawe	do 150
13	Drzwi tylne lewe	do 150
14	Drzwi tylne prawe	do 150
15	Błotnik tylny lewy/ściana boczna lewa	do 150
16	Błotnik tylny prawy/ściana boczna prawa	do 150
17	Pokrywa bagażnika	do 150

**Stwierdzone uszkodzenia**

Poz.	Nazwa pozycji	Opis uszkodzeń	Kwalifik.	Naprawa [rbg]
1	Okładzina zderzaka przedniego	zarysowanie	NA	
2	Drzwi przednie (nieuzbrojone) R	wgniecenie, zarysowanie	NA	2
3	Drzwi tylne (nieuzbrojone) R	wgniecenie	NA	0.8
4	Próg R	wgniecenie/odkształcenie, zarysowanie	NA	3

DOKUMENTACJA FOTOGRAFICZNA



**Fot. 1**  
Przekątna przednia lewa



**Fot. 2**  
Przód

DOKUMENTACJA FOTOGRAFICZNA



**Fot. 3**  
Przekątna przednia prawa



**Fot. 4**  
Próg prawy (widok od przodu)

DOKUMENTACJA FOTOGRAFICZNA



**Fot. 5**  
Bok prawy z przodu



**Fot. 6**  
Bok prawy z tyłu

DOKUMENTACJA FOTOGRAFICZNA



**Fot. 7**  
Przekątna tylna prawa



**Fot. 8**  
Tyt

DOKUMENTACJA FOTOGRAFICZNA



**Fot. 9**  
Przekątna tylna lewa



**Fot. 10**  
Bok lewy z tyłu

DOKUMENTACJA FOTOGRAFICZNA



**Fot. 11**  
Bok lewy z przodu



**Fot. 12**  
Próg lewy (widok od przodu)

DOKUMENTACJA FOTOGRAFICZNA



**Fot. 13**  
Numer identyfikacyjny



**Fot. 14**  
Tabliczka znamionowa

DOKUMENTACJA FOTOGRAFICZNA



**Fot. 15**

Zestaw wskaźników - przebieg



**Fot. 16**

Zestaw wskaźników - serwis

DOKUMENTACJA FOTOGRAFICZNA



**Fot. 17**

Widok przez otwarte drzwi przednie lewe



**Fot. 18**

Widok przez otwarte drzwi tylne lewe

DOKUMENTACJA FOTOGRAFICZNA



**Fot. 19**

Widok z tylnej kanapy na deskę rozd.



**Fot. 20**

Konsola środkowa

DOKUMENTACJA FOTOGRAFICZNA



**Fot. 21**  
Tunel środkowy



**Fot. 22**  
Kierownica (na wprost)

DOKUMENTACJA FOTOGRAFICZNA



**Fot. 23**  
Kierownica z lewej strony



**Fot. 24**  
Komora silnika

DOKUMENTACJA FOTOGRAFICZNA



**Fot. 25**  
Bagażnik



**Fot. 26**  
Koło zapasowe

DOKUMENTACJA FOTOGRAFICZNA



**Fot. 27**  
Spód pojazdu przód



**Fot. 28**  
Spód pojazdu tył

DOKUMENTACJA FOTOGRAFICZNA



**Fot. 29**

Tarcza hamulcowa przednia lewa



**Fot. 30**

Tarcza hamulcowa przednia prawa

DOKUMENTACJA FOTOGRAFICZNA



**Fot. 31**

Tarcza hamulcowa tylna prawa



**Fot. 32**

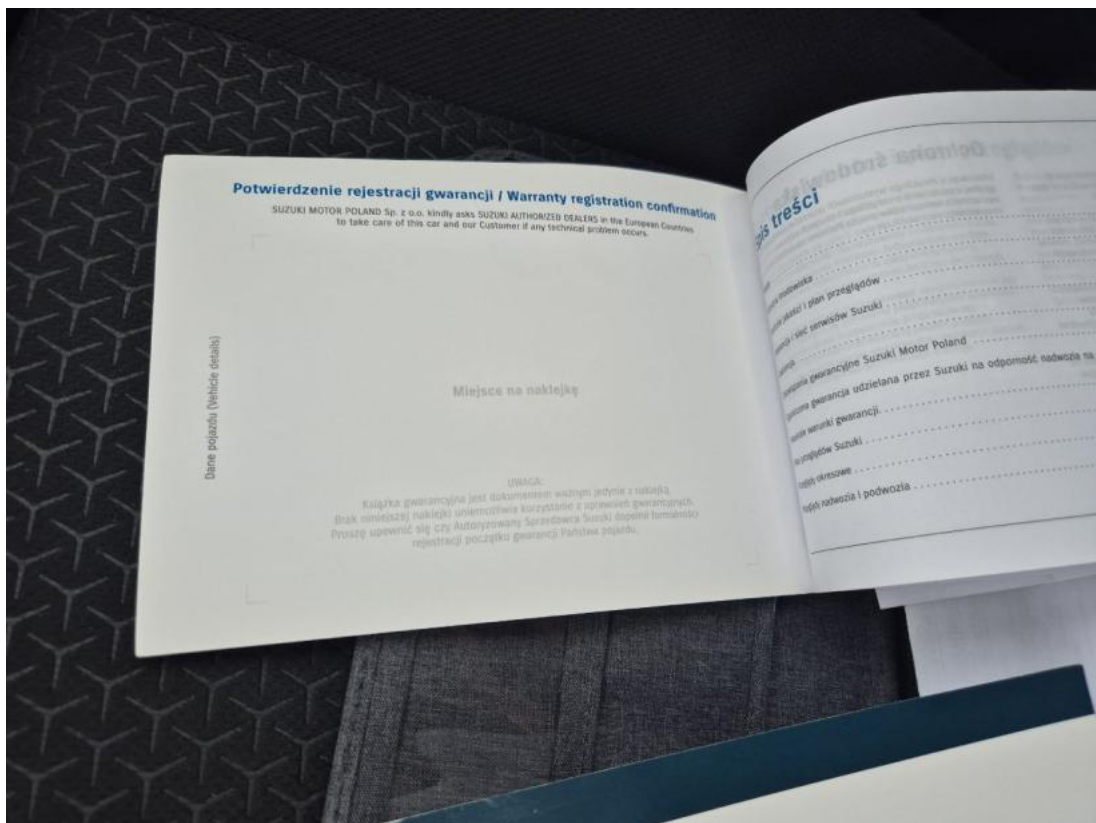
Tarcza hamulcowa tylna lewa

DOKUMENTACJA FOTOGRAFICZNA



Fot. 33

Dowód rej. Str. 1



Fot. 34

Książka serwisowa – dane

**DOKUMENTACJA FOTOGRAFICZNA**




**Fot. 35**  
Książka serwisowa – ostatni przegląd




**Fot. 36**  
Dowód rej. str. 2

DOKUMENTACJA FOTOGRAFICZNA



**Fot. 37**  
Instrukcje



**Fot. 38**  
Kluczyki

DOKUMENTACJA FOTOGRAFICZNA



**Fot. 39**  
Zderzak - Rysa/odprysk 1



**Fot. 40**  
Drzwi przednie P - Rysa/odprysk 1

DOKUMENTACJA FOTOGRAFICZNA



**Fot. 41**  
Drzwi przednie P - Wgniecenie/odkształcenie 1



**Fot. 42**  
Drzwi tylne P - Wgniecenie/odkształcenie 1

DOKUMENTACJA FOTOGRAFICZNA



**Fot. 43**

Próg P - Wgniecenie/odkształcenie 1