

Nr zlecenia DEKRA: PKOM(DZS)/GDA/27968/26/03/30  
 Nr zlecenia/szkody:  
 Data zlecenia: 30-03-2026

**DEKRA Polska - Centrala**  
 02-673 Warszawa, ul. Konstruktorska 12A

**Zleceniodawca:**  
 WS PKO Masterlease  
 PKO Masterlease-DZS  
 Polanki 4, Gdańsk

**Rzecznawcy:**  
**inż. Kamil Zaręba (WSP)**  
 DEKRA Polska - współpraca O/Poznań  
**mgr inż. Paweł Barszcz (WSP)**  
 DEKRA Polska - współpraca O/Tarnobrzeg

## Ocena stanu technicznego pojazdu

Eurotax-Kod EC	Marka, model, typ pojazdu				Rodzaj nadwozia
	<b>OPEL, Astra K Sports Tourer, Enjoy Start/Stop</b>				KOM
Rodzaj silnika	Pojemność [ccm]	Moc [KM/kW]	Skrzynia biegów	Stan licznika [km] (odczytany)	Ilość drzwi/miejsc
z zapłonem samoczynnym	1598	110/81	manualna	156 657	5/5
Nr rej. pojazdu	Nr nadwozia (VIN)		Data 1-rej./rok prod.	Następne bad. tech.	Lakier
GD954TV	W0VBD8EF3K8064357		24-09-2019/2019	23-09-2026	srebrny/2-warstwowy metalizowany

**Data oględzin:** 15-04-2026

**Miejsce oględzin:**

Master1, Komorniki/Poznań (CFM)  
 MASTER1 POZNAŃ/KOMORNIKI, PLATYNOWA  
 8, 62-052 KOMORNIKI  
 62-052 Komorniki

### Ogumienie

Oś	Koło	Producent, typ	Rozmiar	Profil zmierzony
przednia	prawe	HANKOOK, WINTER ICEPT EVOB2	285/60 16 96H	5,3 mm
	lewe	HANKOOK, WINTER ICEPT EVOB2	285/60 16 96H	5,2 mm
tylna	prawe	HANKOOK, WINTER ICEPT EVOB2	285/60 16 96H	7,3 mm
	lewe	HANKOOK, WINTER ICEPT EVOB2	285/60 16 96H	6,8 mm

### Kompletność dokumentów poj./wyposażenia/akcesoriów/inne

[Dokumenty rej.] - POLISA UBEZP. (Nie.), Kluczyki (TAK - 2), Tablice rejestracyjne (TAK - 2), Dowód rejestracyjny (TAK), Karta pojazdu (NIE), [STAN POJ.] - Stan zbiornika paliwa (< 25%), [DOKUMENTY POJ.] - Drugi klucz (TAK), [DOKUMENTY POJ.] - Karta paliwowa (NIE), [AKCESORIA POJ. (obowiązkowe)] - Apteczka pierw. pomocy (NIE), Gaśnica (TAK), Trójkąt ostrzegawczy (TAK), [AKCESORIA POJ.] - Koło zapasowe lub zestaw naprawczy (TAK), Klucz zabezpieczający do kół (Nie dotyczy), Drugi kpl. kół (Nie.), Podnośnik (TAK), Kpl. narzędzi (TAK), Krata oddzielająca przestrzeń pasaż. (Nie dotyczy), Zapalniczka (NIE), Radio/Radio-CD (Tak. Markę oraz model podano poniżej: - .), Zgodnie z ustaleniami ze Zleceniodawcą, od 2.11.2011, w kalkulacji kosztów napraw przyjęto stawki 130 zł/130 zł (netto) oraz nie uwzględniono metody SPOT tylko zastosowano lakierowanie całego elementu: (TAK)

### Uwagi Rzecznawcy - dot. wyceny

drzwi prawy tył nie otwierają się

### Grubość powłoki lakierowej

W zakresie do 150 µm

Poz.	Nazwa części	Przedział grubości powłoki lakierowej [µm]
1	Pokrywa komory silnika	do 150
2	Błotnik przedni lewy	do 150
3	Błotnik przedni prawy	do 150
4	Słupek przedni lewy	do 150
5	Słupek przedni prawy	do 150
6	Słupek środkowy lewy	do 150
7	Słupek środkowy prawy	do 150
8	Próg lewy	do 150
9	Dach	do 150
10	Drzwi przednie lewe	do 150
11	Drzwi tylne lewe	do 150
12	Błotnik tylny lewy/ściana boczna lewa	do 150
13	Pokrywa bagażnika	do 150

W zakresie do 300 µm

Poz.	Nazwa części	Przedział grubości powłoki lakierowej [µm]
1	Próg prawy	200 - 300
2	Drzwi przednie prawe	200 - 300
3	Drzwi tylne prawe	150 - 300

W zakresie do 2000 µm

Poz.	Nazwa części	Przedział grubości powłoki lakierowej [µm]
1	Błotnik tylny prawy/ściana boczna prawa	300 - 2000

**Opis stwierdzonych uszkodzeń**Do naprawy

Poz.	Nazwa części	Nr katalogowy	Opis uszkodzenia	Czas [rbg]
1	Błotnik PP		wgniecenie	
2	Błotnik TP		wgniecenie, zarysowanie	
3	Drzwi P L		wgniecenie, zarysowanie	
4	Drzwi T P		wgniecenie, zarysowanie	
5	Drzwi T L		wgniecenie, zarysowanie	
6	Pokrywa		korozja	
7	Próg L		korozja, wgniecenia w ilości pow. 3	
8	Zderzak TYŁ		zarysowanie	
9	Dach		korozja	

Do lakierowania

Poz.	Nazwa części	Rodzaj lakierowania	Opis uszkodzenia	NS [%]
1	PRZYGOTOWANIE DO LAKIEROWANIA			

Uszkodzenia niekalkulowane

Poz.	Nazwa części	Nr katalogowy	Opis uszkodzenia	Czas [rbg]
1	Drzwi P P		zarysowanie	
2	Kołpak PP		zarysowanie	
3	Kołpak PL		zarysowanie	
4	Zderzak PRZ		odpryski lakieru	
5	Deska rozdzielcza		zarysowanie	
6	Pas bezpieczeństwa PL		zarysowanie	
7	Wykładzina pokrywy T		zarysowanie	

**Uwagi końcowe**

DEKRA Polska nie bierze odpowiedzialności za wykorzystanie niniejszej oceny technicznej jako źródła informacji o pojeździe przy jego zakupie.

DOKUMENTACJA FOTOGRAFICZNA



**Fot. 1**  
Przekątna przednia lewa



**Fot. 2**  
Przód

DOKUMENTACJA FOTOGRAFICZNA



**Fot. 3**  
Przekątna przednia prawa



**Fot. 4**  
Próg prawy (widok od przodu)

DOKUMENTACJA FOTOGRAFICZNA



**Fot. 5**  
Bok prawy z przodu



**Fot. 6**  
Bok prawy z tyłu

DOKUMENTACJA FOTOGRAFICZNA



**Fot. 7**  
Przekątna tylna prawa



**Fot. 8**  
Tyt

DOKUMENTACJA FOTOGRAFICZNA



**Fot. 9**  
Przekątna tylna lewa



**Fot. 10**  
Bok lewy z tyłu

DOKUMENTACJA FOTOGRAFICZNA



**Fot. 11**  
Bok lewy z przodu



**Fot. 12**  
Próg lewy (widok od przodu)

DOKUMENTACJA FOTOGRAFICZNA



**Fot. 13**  
Numer identyfikacyjny



**Fot. 14**  
Tabliczka znamionowa

DOKUMENTACJA FOTOGRAFICZNA



**Fot. 15**  
Zestaw wskaźników - przebieg



**Fot. 16**  
Zestaw wskaźników - serwis

DOKUMENTACJA FOTOGRAFICZNA



**Fot. 17**

Widok przez otwarte drzwi przednie lewe



**Fot. 18**

Widok przez otwarte drzwi tylne lewe

DOKUMENTACJA FOTOGRAFICZNA



**Fot. 19**

Widok z tylnej kanapy na deskę rozd.



**Fot. 20**

Konsola środkowa

DOKUMENTACJA FOTOGRAFICZNA



**Fot. 21**  
Tunel środkowy



**Fot. 22**  
Kierownica (na wprost)

DOKUMENTACJA FOTOGRAFICZNA



**Fot. 23**  
Kierownica z lewej strony



**Fot. 24**  
Komora silnika

DOKUMENTACJA FOTOGRAFICZNA



**Fot. 25**  
Bagażnik



**Fot. 26**  
Koło zapasowe

DOKUMENTACJA FOTOGRAFICZNA




**Fot. 27**  
Spód pojazdu przód



**Fot. 28**  
Spód pojazdu tył

DOKUMENTACJA FOTOGRAFICZNA



**Fot. 29**

Tarcza hamulcowa przednia lewa



**Fot. 30**

Tarcza hamulcowa przednia prawa

DOKUMENTACJA FOTOGRAFICZNA



**Fot. 31**  
Tarcza hamulcowa tylna prawa



**Fot. 32**  
Tarcza hamulcowa tylna lewa

DOKUMENTACJA FOTOGRAFICZNA

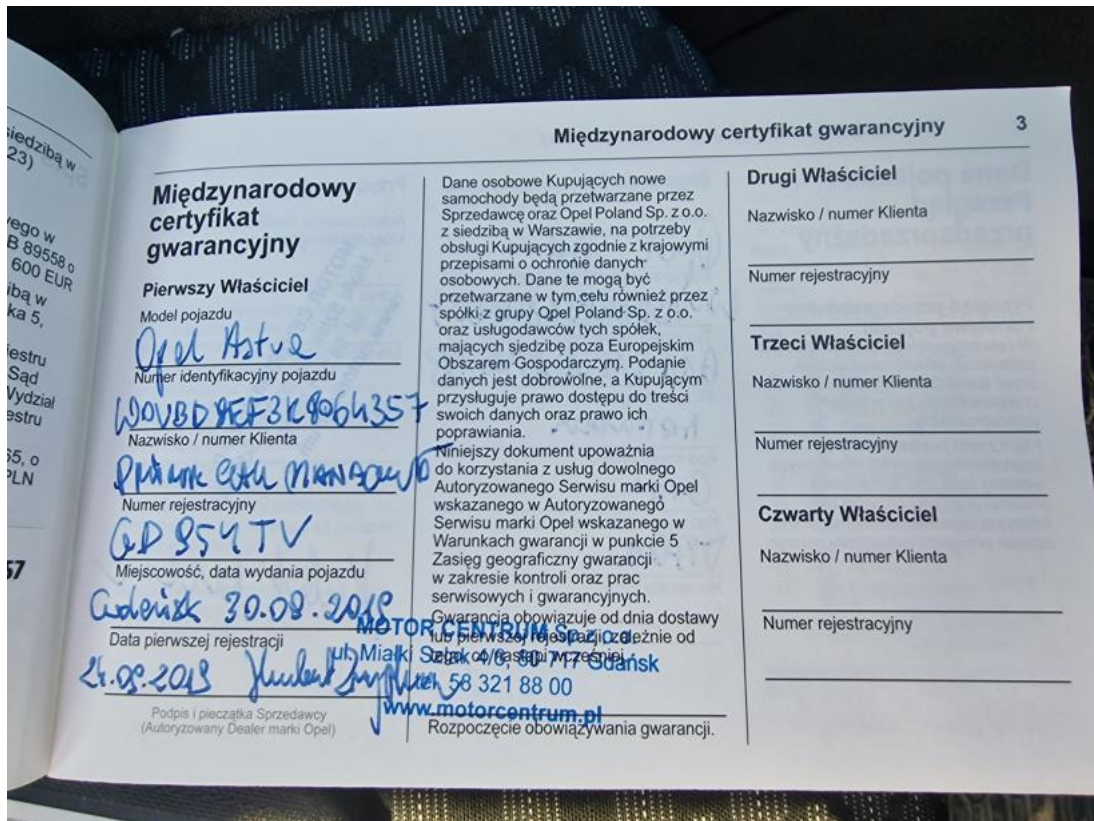


**Fot. 33**  
Dowód rej. Str. 1

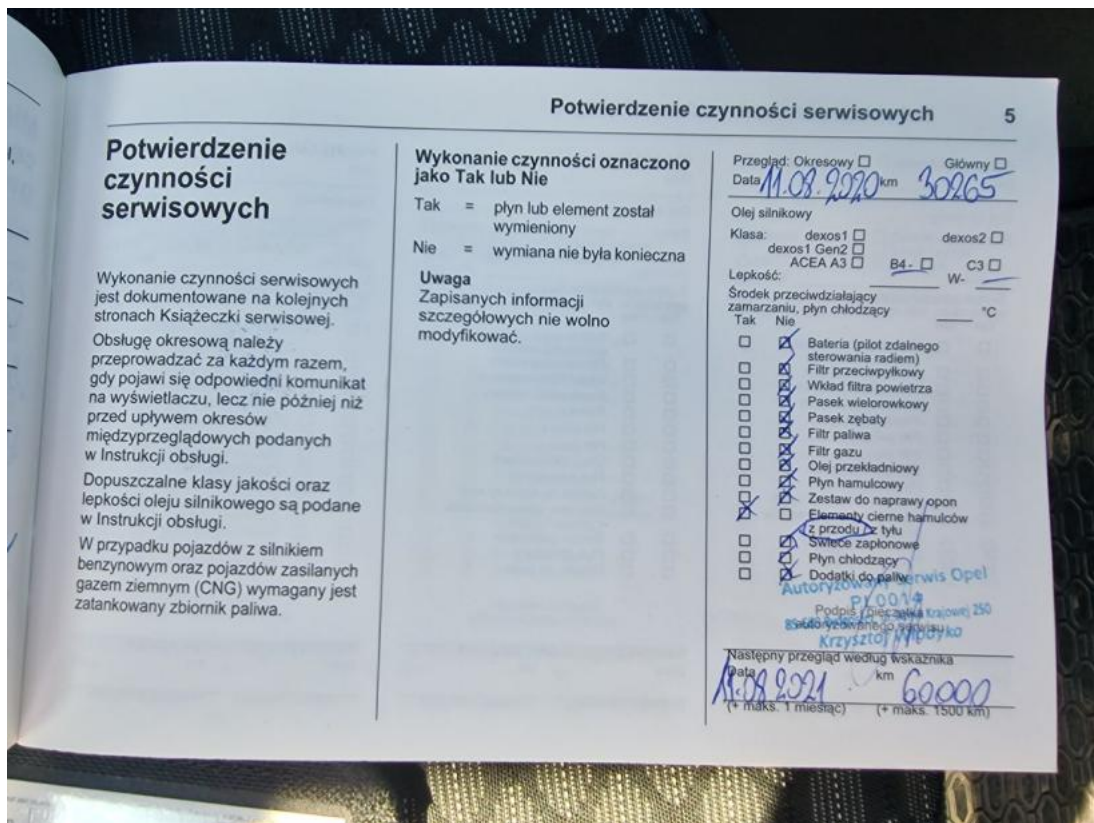


**Fot. 34**  
Dow. Rej. Str.2 i klucze

DOKUMENTACJA FOTOGRAFICZNA



Fot. 35  
 Książka serwisowa – dane



Fot. 36  
 Książka serwisowa – ostatni przegląd

DOKUMENTACJA FOTOGRAFICZNA



**Fot. 37**

Zderzak - zdjęcie poglądowe 1



**Fot. 38**

Zderzak - zdjęcie poglądowe 2

DOKUMENTACJA FOTOGRAFICZNA



**Fot. 39**  
Zderzak - Rysa/odprysk 1



**Fot. 40**  
Błotnik przedni P - zdjęcie pogładowe 1

DOKUMENTACJA FOTOGRAFICZNA



**Fot. 41**

Błotnik przedni P - Rysa/odprysk 1



**Fot. 42**

Błotnik przedni P - Wgniecenie/odkształcenie 1

DOKUMENTACJA FOTOGRAFICZNA



**Fot. 43**

Błotnik przedni P(-) - Wgniecenie/odkształcenie 3



**Fot. 44**

Kołpak przedni P - zdjęcie pogładowe 1

DOKUMENTACJA FOTOGRAFICZNA



**Fot. 45**

Kołpak przedni P - Rysa/odprysk 1



**Fot. 46**

Drzwi przednie P - zdjęcie pogładowe 1

DOKUMENTACJA FOTOGRAFICZNA



**Fot. 47**

Drzwi przednie P - Rysa/odprysk 1



**Fot. 48**

Drzwi tylne P - zdjęcie poglądowe 1

DOKUMENTACJA FOTOGRAFICZNA



**Fot. 49**  
Drzwi tylne P - Rysa/odprysk 1




**Fot. 50**  
Drzwi tylne P - Wgniecenie/odkształcenie 1

DOKUMENTACJA FOTOGRAFICZNA



**Fot. 51**

Błotnik tylny P / Ściana boczna P - zdjęcie poglądowe 1



**Fot. 52**

Błotnik tylny P / Ściana boczna P - zdjęcie poglądowe 2

DOKUMENTACJA FOTOGRAFICZNA



**Fot. 53**

Błotnik tylny P / Ściana boczna P - Rysa/odprysk 1



**Fot. 54**

Błotnik tylny P / Ściana boczna P() - Rysa/odprysk 3

DOKUMENTACJA FOTOGRAFICZNA



**Fot. 55**  
Błotnik tylny P / Ściana boczna P - Pęknięcie/rozerwanie 1



**Fot. 56**  
Pokrywy bagażnika - zdjęcie poglądowe 1

DOKUMENTACJA FOTOGRAFICZNA



**Fot. 57**  
Pokrywy bagażnika - zdjęcie poglądowe 2



**Fot. 58**  
Pokrywy bagażnika - Inne 1

DOKUMENTACJA FOTOGRAFICZNA



**Fot. 59**

Zderzak tylny - zdjęcie poglądowe 1



**Fot. 60**

Zderzak tylny - Rysa/odprysk 1

DOKUMENTACJA FOTOGRAFICZNA



**Fot. 61**  
Dach - zdjęcie poglądowe 1



**Fot. 62**  
Dach - zdjęcie poglądowe 2

DOKUMENTACJA FOTOGRAFICZNA



**Fot. 63**  
Dach - Rysa/odprysk 1



**Fot. 64**  
Dach - Rysa/odprysk 2

DOKUMENTACJA FOTOGRAFICZNA



**Fot. 65**

Dach() - Rysa/odprysk 3



**Fot. 66**

Drzwi przed L - zdjęcie poglądowe 1

DOKUMENTACJA FOTOGRAFICZNA



**Fot. 67**  
Drzwi przed L - Rysa/odprysk 1



**Fot. 68**  
Drzwi przed L() - Rysa/odprysk 3

DOKUMENTACJA FOTOGRAFICZNA



**Fot. 69**  
Drzwi przed L - Wgniecenie/odkształcenie 1



**Fot. 70**  
Drzwi przed L() - Wgniecenie/odkształcenie 3

DOKUMENTACJA FOTOGRAFICZNA



**Fot. 71**

Drzwi tylne L - zdjęcie poglądowe 1



**Fot. 72**

Drzwi tylne L - Rysa/odprysk 1

DOKUMENTACJA FOTOGRAFICZNA



**Fot. 73**

Próg L - zdjęcie poglądowe 1



**Fot. 74**

Próg L - zdjęcie poglądowe 2

DOKUMENTACJA FOTOGRAFICZNA



**Fot. 75**

Próg L - Wgniecenie/odkształcenie 1



**Fot. 76**

Próg L - Inne 1

DOKUMENTACJA FOTOGRAFICZNA



**Fot. 77**

Kołpak przedni L - zdjęcie poglądowe 1



**Fot. 78**

Kołpak przedni L - Rysa/odprysk 1

DOKUMENTACJA FOTOGRAFICZNA



**Fot. 79**

Deska rozdzielcza - zdjęcie poglądowe 1



**Fot. 80**

Deska rozdzielcza - Rysa/odprysk 1

DOKUMENTACJA FOTOGRAFICZNA



**Fot. 81**

Pas bezpieczeństwa przedni lewy - zdjęcie poglądowe 1



**Fot. 82**

Pas bezpieczeństwa przedni lewy - zdjęcie poglądowe 2

DOKUMENTACJA FOTOGRAFICZNA



**Fot. 83**  
Pas bezpieczeństwa przedni lewy - Rysa/odprysk 1



**Fot. 84**  
Wykładzina pokrywy tylnej - zdjęcie pogładowe 1

DOKUMENTACJA FOTOGRAFICZNA



**Fot. 85**

Wykładzina pokrywy tylnej - zdjęcie poglądowe 2



**Fot. 86**

Wykładzina pokrywy tylnej - Rysa/odprysk 1