

Nr zlecenia DEKRA: PKOM(DZS)/GDA/27223/26/03/26  
 Nr zlecenia/szkody:  
 Data zlecenia: 26-03-2026

**DEKRA Polska - Centrala**  
 02-673 Warszawa, ul. Konstruktorska 12A

**Zleceniodawca:**  
 WS PKO Masterlease  
 PKO Masterlease-DZS  
 Polanki 4, Gdańsk

**Rzeczoznawcy:**  
**inż. Dariusz Pawliszyn**  
 DEKRA Polska - O. Poznań  
**mgr inż. Przemysław Ostap**  
 DEKRA Polska - O. Lublin

## Ocena stanu technicznego pojazdu

Eurotax-Kod EC	Marka, model, typ pojazdu				Rodzaj nadwozia
	<b>TOYOTA, Proace City Verso (2020-, L1 Family)</b>				KOM
Rodzaj silnika	Pojemność [ccm]	Moc [KM/kW]	Skrzynia biegów	Stan licznika [km] (odczytany)	Ilość drzwi/miejsc
z zapłonem samoczynnym	1499	130/96	manualna	182 991	5/5
Nr rej. pojazdu	Nr nadwozia (VIN)	Data 1-rej./rok prod.	Następne bad. tech.	Lakier	
PY35291	YARECYHZ2GJ003730	06-04-2023/2022	06-04-2026	szary/METALIK	

**Data oględzin:** 01-04-2026

**Miejsce oględzin:**

Master1, Komorniki/Poznań (CFM)  
 MASTER1 POZNAŃ/KOMORNIKI, PLATYNOWA  
 8, 62-052 KOMORNIKI  
 62-052 Komorniki

### Ogumienie

Oś	Koło	Producent, typ	Rozmiar	Profil zmierzony
przednia	prawe	MATADOR, HEKTORRA	215/55 17 98Y	8,0 mm
	lewe	MATADOR, HEKTORRA	215/55 17 98Y	8,0 mm
tylna	prawe	MATADOR, HEKTORRA	215/55 17 98Y	6,0 mm
	lewe	MATADOR, HEKTORRA	215/55 17 98Y	6,0 mm

### Kompletność dokumentów poj./wyposażenia/akcesoriów/inne

[Dokumenty rej.] - POLISA UBEZP. (Nie.), Kluczyki (TAK - 2), Tablice rejestracyjne (TAK - 2), Dowód rejestracyjny (TAK), Karta pojazdu (NIE), [STAN POJ.] - Stan zbiornika paliwa (< 25%), [DOKUMENTY POJ.] - Drugi klucz (TAK), [DOKUMENTY POJ.] - Karta paliwowa (NIE), [AKCESORIA POJ. (obowiązkowe)] - Apteczka pierw. pomocy (NIE), Gaśnica (TAK), Trójkąt ostrzegawczy (TAK), [AKCESORIA POJ.] - Koło zapasowe lub zestaw naprawczy (TAK), Klucz zabezpieczający do kół (NIE), Drugi kpl. kół (Nie.), Podnośnik (TAK), Kpl. narzędzi (TAK), Krata oddzielająca przestrzeń pasaż. (Nie dotyczy), Zapalniczka (NIE), Radio/Radio-CD (Tak. Markę oraz model podano poniżej: - fabryczne), Zgodnie z ustaleniami ze Zleceniodawcą, od 2.11.2011, w kalkulacji kosztów napraw przyjęto stawki 130 zł/130 zł (netto) oraz nie uwzględniono metody SPOT tylko zastosowano lakierowanie całego elementu: (TAK)

### Grubość powłoki lakierowej

W zakresie do 150 µm

Poz.	Nazwa części	Przedział grubości powłoki lakierowej [µm]
1	Pokrywa komory silnika	do 150
2	Błotnik przedni lewy	do 150
3	Błotnik przedni prawy	do 150

4	Słupek przedni lewy	do 150
5	Słupek przedni prawy	do 150
6	Słupek środkowy lewy	do 150
7	Słupek środkowy prawy	do 150
8	Próg lewy	do 150
9	Próg prawy	do 150
10	Dach	do 150
11	Drzwi przednie lewe	do 150
12	Drzwi przednie prawe	do 150
13	Drzwi tylne lewe	do 150
14	Drzwi tylne prawe	do 150
15	Błotnik tylny lewy/ściana boczna lewa	do 150
16	Błotnik tylny prawy/ściana boczna prawa	do 150
17	Pokrywa bagażnika	do 150

### **Opis stwierdzonych uszkodzeń**

#### Do wymiany

Poz.	Nazwa części	Nr katalogowy	Opis uszkodzenia	NS [%]
1	Ostona silnika PRZ	SU001A7856	rozerwanie	
2	Szyba PRZ	SU001A9795	pęknięcie	
3	Wzmocnienie czołowe	SU001B1598	rozerwanie	
4	ZESTAW KLEJU SZYBA CZOŁOWA	PZ49I00C1231		

#### Do naprawy

Poz.	Nazwa części	Nr katalogowy	Opis uszkodzenia	Czas [rbg]
1	Błotnik TP		wgniecenie, zarysowanie	
2	Listwa drzwi T P		zarysowanie	
3	Próg P		wgniecenie, zarysowanie	

#### Do lakierowania

Poz.	Nazwa części	Rodzaj lakierowania	Opis uszkodzenia	NS [%]
1	PRZYGOTOWANIE DO LAKIEROWANIA			
2	PRZYGOTOWANIE DO LAK. TWORZYWO			

#### Uszkodzenia niekalkulowane

Poz.	Nazwa części	Nr katalogowy	Opis uszkodzenia	Czas [rbg]
1	Drzwi T L		zarysowanie	
2	Pokrywa		odpryski lakieru	
3	Zderzak TYŁ		zarysowanie	
4	Felga TP		zarysowanie	
5	Felga PL		zarysowanie	

### **Uwagi końcowe**

DEKRA Polska nie bierze odpowiedzialności za wykorzystanie niniejszej oceny technicznej jako źródła informacji o pojeździe przy jego zakupie.

DOKUMENTACJA FOTOGRAFICZNA



**Fot. 1**  
Przekątna przednia lewa



**Fot. 2**  
Przód

DOKUMENTACJA FOTOGRAFICZNA



**Fot. 3**  
Przekątna przednia prawa



**Fot. 4**  
Próg prawy (widok od przodu)

DOKUMENTACJA FOTOGRAFICZNA



**Fot. 5**  
Bok prawy z przodu



**Fot. 6**  
Bok prawy z tyłu

DOKUMENTACJA FOTOGRAFICZNA



**Fot. 7**  
Przekątna tylna prawa



**Fot. 8**  
Tył

DOKUMENTACJA FOTOGRAFICZNA



**Fot. 9**  
Przekątna tylna lewa



**Fot. 10**  
Bok lewy z tyłu

DOKUMENTACJA FOTOGRAFICZNA



**Fot. 11**  
Bok lewy z przodu



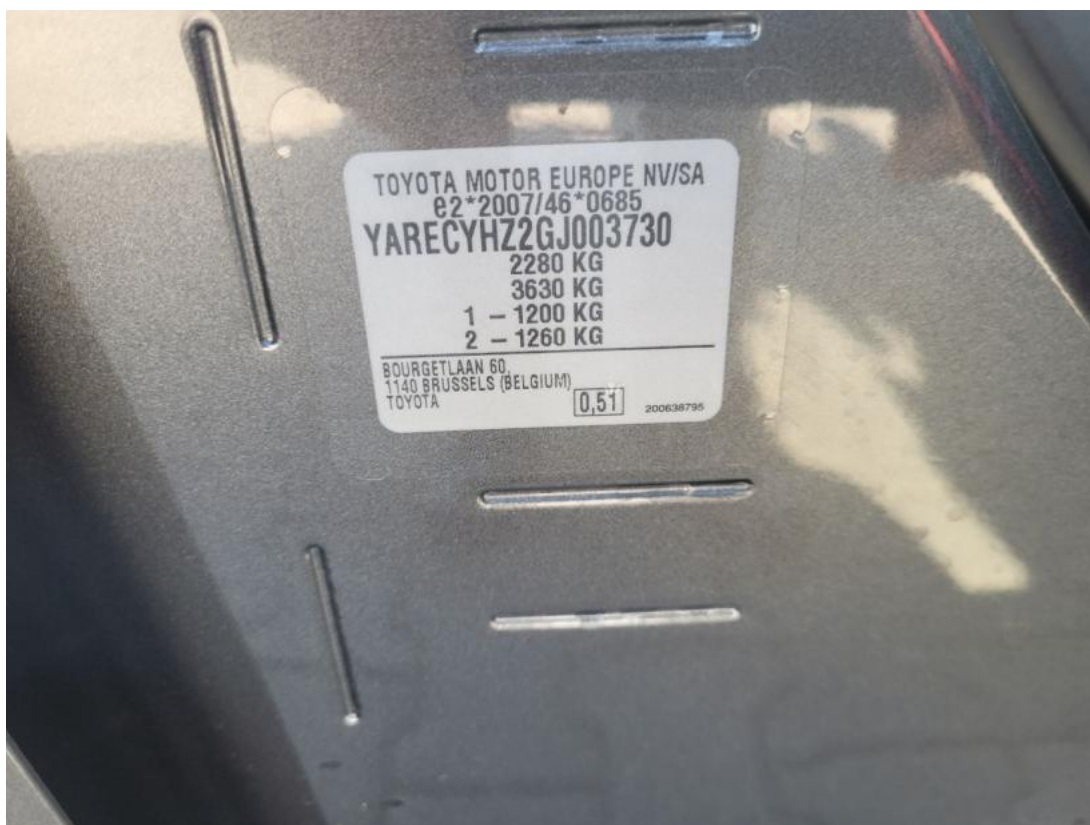
**Fot. 12**  
Próg lewy (widok od przodu)



DOKUMENTACJA FOTOGRAFICZNA



**Fot. 13**  
Numer identyfikacyjny



**Fot. 14**  
Tabliczka znamionowa

DOKUMENTACJA FOTOGRAFICZNA



**Fot. 15**  
Zestaw wskaźników - przebieg



**Fot. 16**  
Widok przez otwarte drzwi przednie lewe

DOKUMENTACJA FOTOGRAFICZNA



**Fot. 17**

Widok przez otwarte drzwi tylne lewe



**Fot. 18**

Widok z tylnej kanapy na deskę rozd.

DOKUMENTACJA FOTOGRAFICZNA



**Fot. 19**  
Konsola środkowa



**Fot. 20**  
Tunel środkowy

DOKUMENTACJA FOTOGRAFICZNA



**Fot. 21**

Kierownica (na wprost)



**Fot. 22**

Kierownica z lewej strony

DOKUMENTACJA FOTOGRAFICZNA



**Fot. 23**  
Komora silnika



**Fot. 24**  
Bagażnik

DOKUMENTACJA FOTOGRAFICZNA



**Fot. 25**  
Koło zapasowe



**Fot. 26**  
Spód pojazdu przód

DOKUMENTACJA FOTOGRAFICZNA



**Fot. 27**  
Spód pojazdu tył



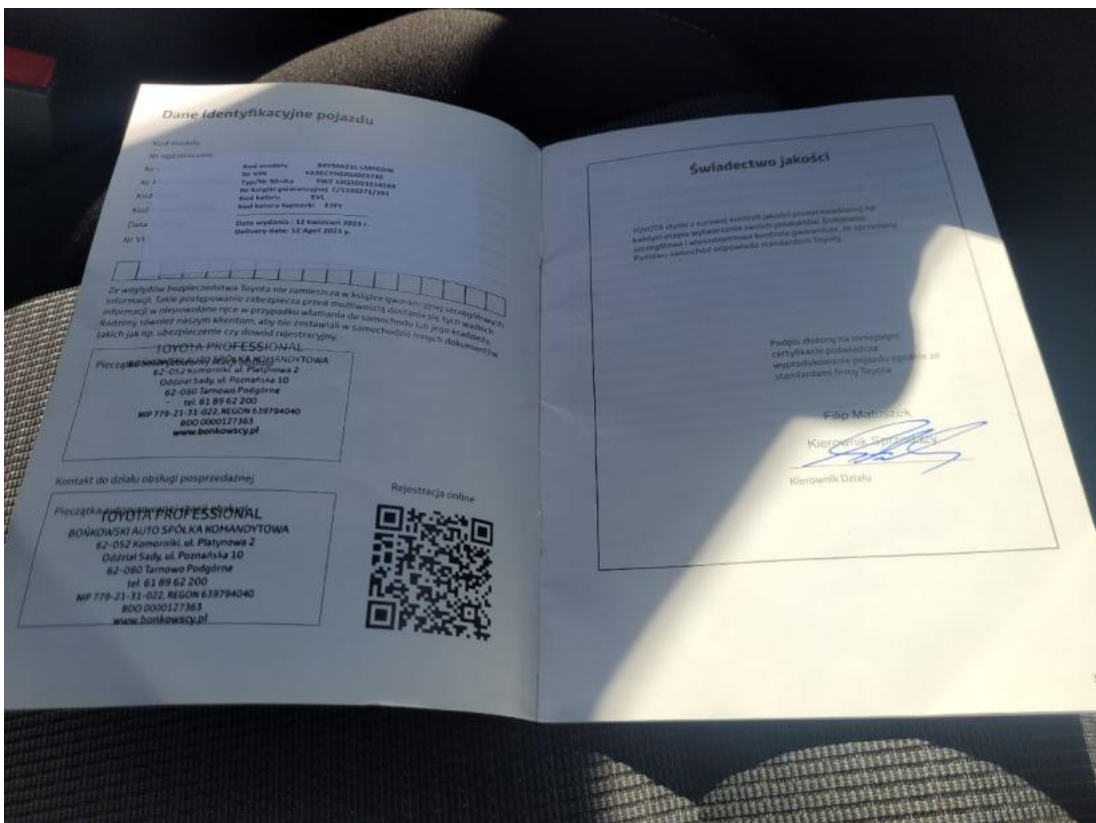
**Fot. 28**  
Dowód rej. Str. 1



**DOKUMENTACJA FOTOGRAFICZNA**

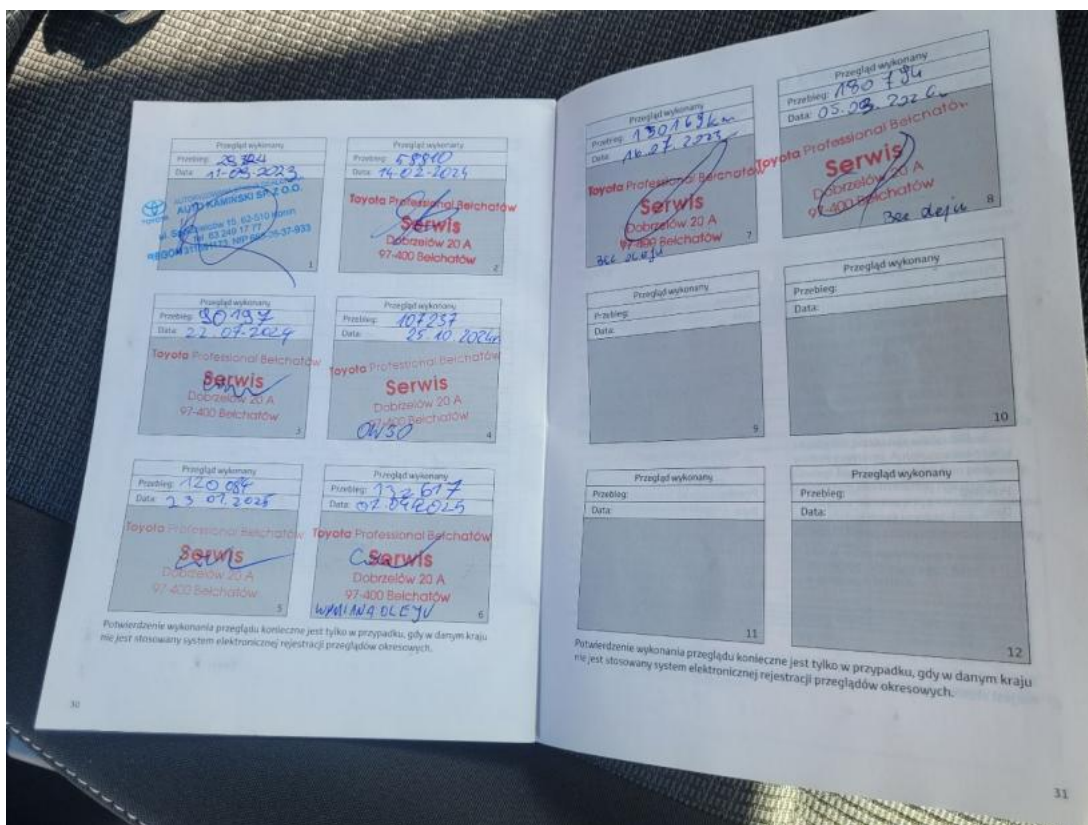


**Fot. 29**  
Dow. Rej. Str.2 i klucze



**Fot. 30**  
Książka serwisowa – dane

DOKUMENTACJA FOTOGRAFICZNA



Fot. 31  
Książka serwisowa – ostatni przegląd



Fot. 32  
Instrukcje

DOKUMENTACJA FOTOGRAFICZNA




**Fot. 33**  
Pokrywa komory silnika - zdjęcie poglądowe 2



**Fot. 34**  
Pokrywa komory silnika - Rysa/odprysk 1

DOKUMENTACJA FOTOGRAFICZNA



**Fot. 35**

Szyba czołowa - Rysa/odprysk 1



**Fot. 36**

Wykładzina pokrywy komory silnika - zdjęcie poglądowe 1

DOKUMENTACJA FOTOGRAFICZNA



**Fot. 37**

Wykładzina pokrywy komory silnika - zdjęcie poglądowe 2



**Fot. 38**

Wykładzina pokrywy komory silnika - Pęknięcie/rozerwanie 1

DOKUMENTACJA FOTOGRAFICZNA



**Fot. 39**

Listwa drzwi tylnych P - zdjęcie poglądowe 2



**Fot. 40**

Listwa drzwi tylnych P - Rysa/odprysk 1

DOKUMENTACJA FOTOGRAFICZNA



**Fot. 41**  
Próg P - Rysa/odprysk 1



**Fot. 42**  
Próg P - Wgniecenie/odkształcenie 1

DOKUMENTACJA FOTOGRAFICZNA



**Fot. 43**

Próg P - Wgniecenie/odkształcenie 2



**Fot. 44**

Próg P(-) - Wgniecenie/odkształcenie 3



DOKUMENTACJA FOTOGRAFICZNA



**Fot. 45**

Błotnik tylny P / Ściana boczna P - Rysa/odprysk 1



**Fot. 46**

Błotnik tylny P / Ściana boczna P - Wgniecenie/odkształcenie 1

DOKUMENTACJA FOTOGRAFICZNA



**Fot. 47**

Błotnik tylny P / Ściana boczna P() - Wgniecenie/odkształcenie 3



**Fot. 48**

Felga aluminiowa tylna P - Rysa/odprysk 1

DOKUMENTACJA FOTOGRAFICZNA



**Fot. 49**

Zderzak tylny - zdjęcie poglądowe 2



**Fot. 50**

Zderzak tylny - Rysa/odprysk 1

DOKUMENTACJA FOTOGRAFICZNA



**Fot. 51**  
Drzwi tylne L - zdjęcie poglądowe 1



**Fot. 52**  
Drzwi tylne L - zdjęcie poglądowe 2

DOKUMENTACJA FOTOGRAFICZNA



**Fot. 53**

Drzwi tylne L - Rysa/odprysk 1



**Fot. 54**

Felga Aluminiowa przednia L - Rysa/odprysk 1