

Nr zlecenia DEKRA: PKOM(DZS)/GDA/29707/26/04/03
 Nr zlecenia/szkody:
 Data zlecenia: 03-04-2026

DEKRA Polska - Centrala
 02-673 Warszawa, ul. Konstruktorska 12A

Zleceniodawca:
 WS PKO Masterlease
 PKO Masterlease-DZS
 Polanki 4, Gdańsk

Rzeczoznawcy:
Leszek Bizański (WSP)
 DEKRA Polska - współpraca O/Katowice
mgr inż. Paweł Barszcz (WSP)
 DEKRA Polska - współpraca O/Tarnobrzeg

Ocena stanu technicznego pojazdu

Eurotax-Kod EC	Marka, model, typ pojazdu				Rodzaj nadwozia
	CITROEN, C-Elysee, Selection				sedan
Rodzaj silnika	Pojemność [ccm]	Moc [KM/kW]	Skrzynia biegów	Stan licznika [km] (odczytany)	Ilość drzwi/miejsc
z zapłonem iskrowym	1587	115/85	manualna	131 641	4/5
Nr rej. pojazdu	Nr nadwozia (VIN)		Data 1-rej./rok prod.	Następne bad. tech.	Lakier
WD4216T	VF7DDNFP6JJ565602		10-08-2018/2018	21-12-2025	szary/2-warstwowy metalizowany

Data oględzin: 09-04-2026

Miejsce oględzin:

Wałowa
 MASTER1 MYSŁOWICE, OBRZEŻNA
 PÓŁNOCNA 24, 41-400 MYSŁOWICE
 41-400 Mysłowice

Ogumienie

Oś	Koło	Producent, typ	Rozmiar	Profil zmierzony
przednia	prawe	SEMPERIT, SPEED-GRIP 5	185/65 15 88T	7,5 mm
	lewe	SEMPERIT, SPEED-GRIP 5	185/65 15 88T	8,0 mm
tylna	prawe	SEMPERIT, SPEED-GRIP 5	185/65 15 88T	7,0 mm
	lewe	SEMPERIT, SPEED-GRIP 5	185/65 15 88T	8,0 mm

Kompletność dokumentów poj./wyposażenia/akcesoriów/inne

[Dokumenty rej.] - POLISA UBEZP. (Nie.), Kluczyki (TAK - 2), Tablice rejestracyjne (TAK - 2), Dowód rejestracyjny (TAK), Karta pojazdu (NIE), [STAN POJ.] - Stan zbiornika paliwa (< 25%), [DOKUMENTY POJ.] - Drugi klucz (TAK), [DOKUMENTY POJ.] - Karta paliwowa (NIE), [AKCESORIA POJ. (obowiązkowe)] - Apteczka pierw. pomocy (TAK), Gaśnica (TAK), Trójkąt ostrzegawczy (TAK), [AKCESORIA POJ.] - Koło zapasowe lub zestaw naprawczy (TAK), Klucz zabezpieczający do kół (Nie dotyczy), Drugi kpl. kół (Nie.), Podnośnik (NIE), Kpl. narzędzi (NIE), Krata oddzielająca przestrzeń pasaż. (Nie dotyczy), Zapalniczka (NIE), Radio/Radio-CD (Tak. Markę oraz model podano poniżej: - .), Zgodnie z ustaleniami ze Zleceniodawcą, od 2.11.2011, w kalkulacji kosztów napraw przyjęto stawki 130 zł/130 zł (netto) oraz nie uwzględniono metody SPOT tylko zastosowano lakierowanie całego elementu: (TAK)

Grubość powłoki lakierowej

W zakresie do 150 µm

Poz.	Nazwa części	Przedział grubości powłoki lakierowej [µm]
1	Pokrywa komory silnika	do 150
2	Błotnik przedni lewy	do 150
3	Błotnik przedni prawy	do 150
4	Słupek przedni lewy	do 150

5	Słupek przedni prawy	do 150
6	Słupek środkowy lewy	do 150
7	Słupek środkowy prawy	do 150
8	Próg lewy	do 150
9	Próg prawy	do 150
10	Dach	do 150
11	Drzwi przednie lewe	do 150
12	Drzwi przednie prawe	do 150
13	Drzwi tylne lewe	do 150
14	Drzwi tylne prawe	do 150
15	Błotnik tylny lewy/ściana boczna lewa	do 150
16	Błotnik tylny prawy/ściana boczna prawa	do 150
17	Pokrywa bagażnika	do 150

Opis stwierdzonych uszkodzeń

Do wymiany

Poz.	Nazwa części	Nr katalogowy	Opis uszkodzenia	NS [%]
1	Zderzak PRZ		pęknięcie	
2	Deska rozdzielcza		pęknięcie	
3	Dysza nawiewu deski rozdzielczej śr. P		pęknięcie	

Do naprawy

Poz.	Nazwa części	Nr katalogowy	Opis uszkodzenia	Czas [rbg]
1	Błotnik TL		wgniecenie, zarysowanie	
2	Zderzak TYŁ		zarysowanie	
3	Kanapa		zabrudzenie	
4	Tapicerka drzwi PL		zabrudzenie	
5	Tapicerka drzwi PP		zabrudzenie	
6	Fotel PL		zabrudzenie	
7	Podłoga bagażnika		zarysowanie	
8	Wykładzina przestrzeni bagażowej		zabrudzenie	

Inne

Poz.	Nazwa części	Nr katalogowy	Opis uszkodzeń	Czas [rbg]
1	Czyszczenie tapicerki			

Do lakierowania

Poz.	Nazwa części	Rodzaj lakierowania	Opis uszkodzenia	NS [%]
1	PRZYGOTOWANIE DO LAKIEROWANIA			

Uszkodzenia niekalkulowane

Poz.	Nazwa części	Nr katalogowy	Opis uszkodzenia	Czas [rbg]
1	Drzwi P P		odpryski lakieru	
2	Drzwi P L		zarysowanie	
3	Kołpak PP		zarysowanie	
4	Kołpak TL		zarysowanie	
5	Kołpak PL		zarysowanie	
6	Tapicerka drzwi TL		zarysowanie	
7	Tapicerka drzwi TP		zarysowanie	
8	Fotel PP		zabrudzenie	

Uwagi końcowe

DEKRA Polska nie bierze odpowiedzialności za wykorzystanie niniejszej oceny technicznej jako źródła

informacji o pojeździe przy jego zakupie.

DOKUMENTACJA FOTOGRAFICZNA



Fot. 1
Przekątna przednia lewa



Fot. 2
Przód

DOKUMENTACJA FOTOGRAFICZNA



Fot. 3
Przekątna przednia prawa



Fot. 4
Próg prawy (widok od przodu)

DOKUMENTACJA FOTOGRAFICZNA



Fot. 5
Bok prawy z przodu



Fot. 6
Bok prawy z tyłu

DOKUMENTACJA FOTOGRAFICZNA



Fot. 7
Przekątna tylna prawa



Fot. 8
Tył

DOKUMENTACJA FOTOGRAFICZNA



Fot. 9
Przekątna tylna lewa



Fot. 10
Bok lewy z tyłu

DOKUMENTACJA FOTOGRAFICZNA



Fot. 11
Bok lewy z przodu

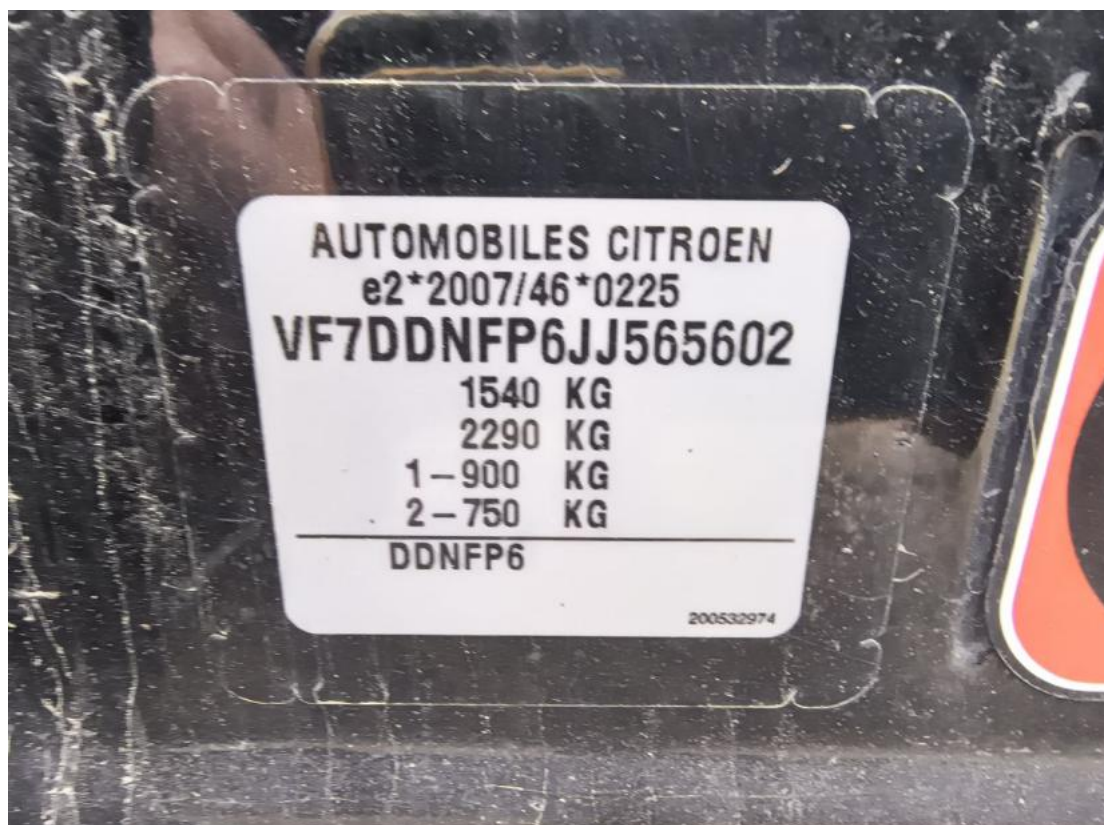


Fot. 12
Próg lewy (widok od przodu)

DOKUMENTACJA FOTOGRAFICZNA



Fot. 13
Numer identyfikacyjny



Fot. 14
Tabliczka znamionowa

DOKUMENTACJA FOTOGRAFICZNA



Fot. 15
Zestaw wskaźników - przebieg



Fot. 16
Widok przez otwarte drzwi przednie lewe

DOKUMENTACJA FOTOGRAFICZNA



Fot. 17

Widok przez otwarte drzwi tylne lewe



Fot. 18

Widok z tylnej kanapy na deskę rozd.

DOKUMENTACJA FOTOGRAFICZNA



Fot. 19
Konsola środkowa



Fot. 20
Tuneł środkowy

DOKUMENTACJA FOTOGRAFICZNA



Fot. 21
Kierownica (na wprost)



Fot. 22
Kierownica z lewej strony

DOKUMENTACJA FOTOGRAFICZNA



Fot. 23
Komora silnika



Fot. 24
Bagażnik

DOKUMENTACJA FOTOGRAFICZNA



Fot. 25
Spód pojazdu przód



Fot. 26
Spód pojazdu tył

DOKUMENTACJA FOTOGRAFICZNA



Fot. 27

Tarcza hamulcowa przednia lewa



Fot. 28

Tarcza hamulcowa przednia prawa

DOKUMENTACJA FOTOGRAFICZNA



Fot. 29

Tarcza hamulcowa tylna prawa



Fot. 30

Tarcza hamulcowa tylna lewa

DOKUMENTACJA FOTOGRAFICZNA

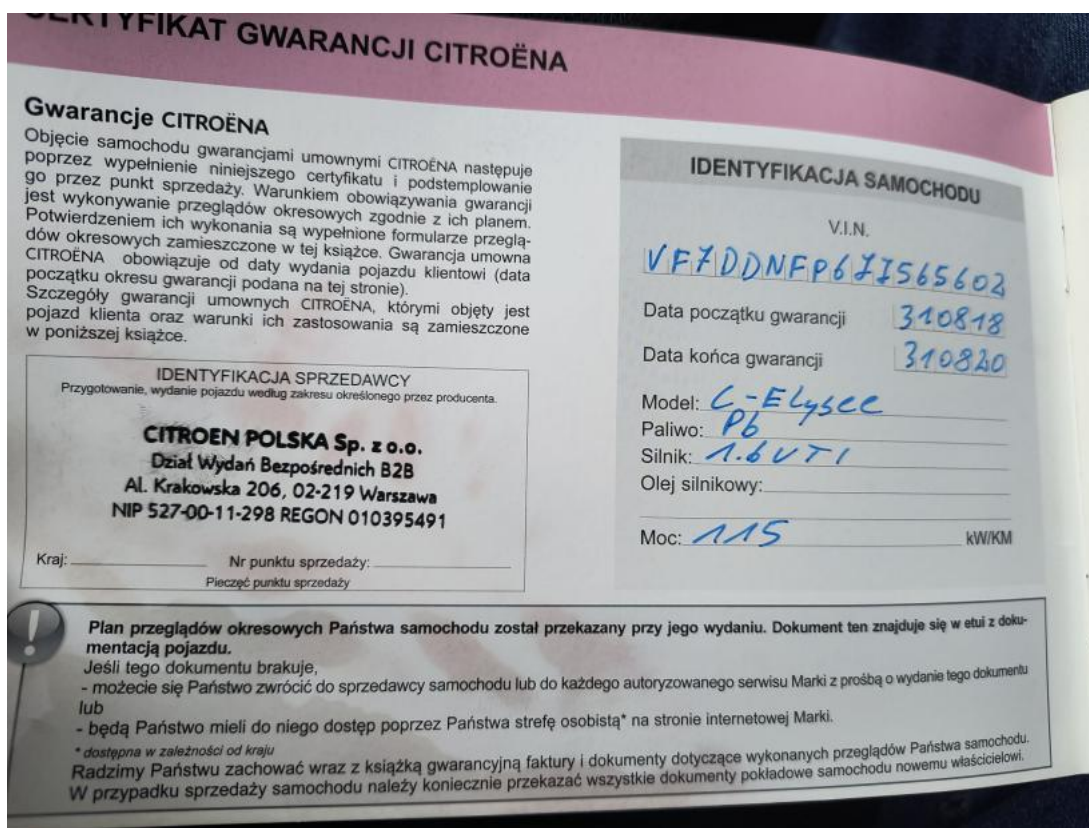


Fot. 13
Dowód rej. Str. 1

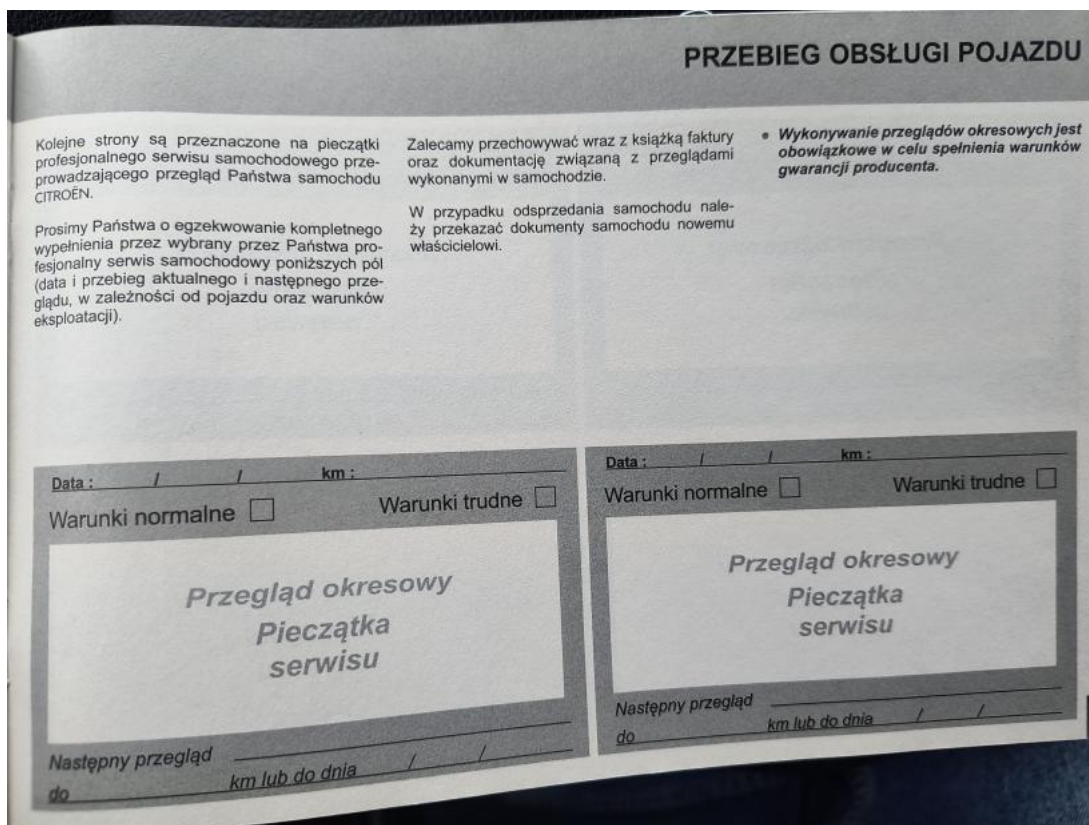


Fot. 32
Dow. Rej. Str.2 i klucze

DOKUMENTACJA FOTOGRAFICZNA



Fot. 33
Książka serwisowa – dane



Fot. 34
Książka serwisowa – ostatni przegląd

DOKUMENTACJA FOTOGRAFICZNA



Fot. 35
Instrukcje



Fot. 36
Zestaw naprawy koła

DOKUMENTACJA FOTOGRAFICZNA



Fot. 37

Zderzak - zdjęcie poglądowe 1



Fot. 38

Zderzak - Pęknięcie/rozerwanie 1

DOKUMENTACJA FOTOGRAFICZNA



Fot. 39

Kołpak przedni P - zdjęcie poglądowe 1



Fot. 40

Kołpak przedni P - Rysa/odprysk 1

DOKUMENTACJA FOTOGRAFICZNA



Fot. 41

Kołpak przedni P - Rysa/odprysk 2



Fot. 42

Kołpak przedni P() - Rysa/odprysk 3

DOKUMENTACJA FOTOGRAFICZNA



Fot. 43

Drzwi tylne P - zdjęcie poglądowe 1



Fot. 44

Drzwi tylne P - Rysa/odprysk 1

DOKUMENTACJA FOTOGRAFICZNA



Fot. 45

Zderzak tylny - zdjęcie poglądowe 1



Fot. 46

Zderzak tylny - Rysa/odprysk 1

DOKUMENTACJA FOTOGRAFICZNA



Fot. 47
Błotnik tylny L / Ściana boczna L - zdjęcie poglądowe 1



Fot. 48
Błotnik tylny L / Ściana boczna L - Rysa/odprysk 1

DOKUMENTACJA FOTOGRAFICZNA



Fot. 49

Błotnik tylny L / Ściana boczna L - Wgniecenie/odkształcenie 1



Fot. 50

Kołpak tylny L - zdjęcie poglądowe 1

DOKUMENTACJA FOTOGRAFICZNA



Fot. 51

Kołpak tylny L - Rysa/odprysk 1



Fot. 52

Drzwi przed L - zdjęcie poglądowe 1

DOKUMENTACJA FOTOGRAFICZNA



Fot. 53

Drzwi przed L - Rysa/odprysk 1



Fot. 54

Kołpak przedni L - zdjęcie pogładowe 1

DOKUMENTACJA FOTOGRAFICZNA



Fot. 55

Kołpak przedni L - Rysa/odprysk 1



Fot. 56

Kołpak przedni L - Rysa/odprysk 2

DOKUMENTACJA FOTOGRAFICZNA



Fot. 57

Deska rozdzielcza - zdjęcie poglądowe 1



Fot. 58

Deska rozdzielcza - Pęknięcie/rozerwanie 1

DOKUMENTACJA FOTOGRAFICZNA



Fot. 59

Dysze nawiewu deski rozdzielczej - zdjęcie pogładowe 1



Fot. 60

Dysze nawiewu deski rozdzielczej - Pęknięcie/rozerwanie 1

DOKUMENTACJA FOTOGRAFICZNA



Fot. 61

Fotel prz. lew. - zdjęcie pogładowe 1



Fot. 62

Fotel prz. lew. - Inne 1

DOKUMENTACJA FOTOGRAFICZNA



Fot. 63

Fotel prz. praw. - zdjęcie pogładowe 1



Fot. 64

Fotel prz. praw. - Inne 1

DOKUMENTACJA FOTOGRAFICZNA



Fot. 65

Kanapa tyl. - zdjęcie poglądowe 1



Fot. 66

Kanapa tyl. - zdjęcie poglądowe 2

DOKUMENTACJA FOTOGRAFICZNA



Fot. 67
Kanapa tyl. - Inne 1



Fot. 68
Kanapa tyl. - Inne 2

DOKUMENTACJA FOTOGRAFICZNA



Fot. 69

Tapicerka drzwi przednich L - zdjęcie poglądowe 1



Fot. 70

Tapicerka drzwi przednich L - Rysa/odprysk 1

DOKUMENTACJA FOTOGRAFICZNA



Fot. 71

Tapicerka drzwi przednich L - Rysa/odprysk 2



Fot. 72

Tapicerka drzwi przednich P - zdjęcie poglądowe 1

DOKUMENTACJA FOTOGRAFICZNA



Fot. 73

Tapicerka drzwi przednich P - Rysa/odprysk 1



Fot. 74

Tapicerka drzwi tylnych L - zdjęcie poglądowe 1

DOKUMENTACJA FOTOGRAFICZNA



Fot. 75

Tapicerka drzwi tylnych L - Rysa/odprysk 1




Fot. 76

Tapicerka drzwi tylnych L - Rysa/odprysk 2

DOKUMENTACJA FOTOGRAFICZNA



Fot. 77
Tapicerka drzwi tylnych P - zdjęcie poglądowe 1



Fot. 78
Tapicerka drzwi tylnych P - Rysa/odprysk 1

DOKUMENTACJA FOTOGRAFICZNA



Fot. 79
Wykładzina podłogi bagażnika - zdjęcie poglądowe 1



Fot. 80
Wykładzina podłogi bagażnika - Inne 1

DOKUMENTACJA FOTOGRAFICZNA



Fot. 81
Wykładzina przestrzeni bagażowej - zdjęcie poglądowe 1



Fot. 82
Wykładzina przestrzeni bagażowej - Rysa/odprysk 1