

Nr zlecenia: 08/16/03/2026/CarArena STANDARD

z dnia: 2026/03/16

Zleceniodawca:

CARARENA - Aukcje Samochodowe
ul. Budowlanych 7
62-081 Baranowo

Rzeczoznawca:

Albert Kalu ny /zatw. Pion Weryfikacyjny eRzeczoznawcy



Wycena wartości

Zadanie: Okre lenie wartości rynkowej pojazdu

DANE IDENTYFIKACYJNE POJAZDU		Dane: [O] IV-2026	
Rodzaj pojazdu:	Samochód osobowy	VIN:	W B A 4 E 9 1 0 6 0 G 7 9 4 3 0 4
Marka:	BMW	Nr rejestracyjny:	WX96389
Model pojazdu:	420 Gran Coupe Diesel MR`13 E6 F36	Nr Info-Ekspert:	003-03001
Wersja:	Sport Line Steptronic	Rok produkcji:	2016
Wskazanie drogomierza	200056 km		
Data pierwszej rejestracji	2017/01/30		
Data wa no ci badania technicznego	2026/10/15		
Rodzaj nadwozia	coupe 4 drzwiowy		
Dop. masa całkow.	2100 kg*		
Jednostka nap dowy	z zapłonem samoczynnym		
Pojemno / Moc silnika	1995 ccm / 140kW (190KM)		
Liczba cylindrów / Układ cylindrów / Liczba zaworów	4 / rz dowy / 16		
Rodzaj skrzyni biegów	automatyczna		
Rodzaj nap du	tylny (4x2)		
Kolor powłoki lakierowej, (rodzaj lakieru)	Biały 2-warstwowy typu uni		

WYPOSA ENIE STANDARDOWE

L.p.	Nazwa elementu wyposażenia	L.p.	Nazwa elementu wyposażenia
1	ABS - system zapobiegający blokowaniu kół	29	Pakiet schowków dodatkowych
2	Autoalarm	30	Pas przedni i tylny w stylistyce Sport Line
3	Czujnik deszczu	31	Podłokietnik centralny przedni regulowany

4	Czujnik kolizji	32	Podłokietnik siedze tylnych
5	Czujniki ci nienia w oponach	33	Poduszka powietrzna kierowcy
6	Czujniki parkowania - tył	34	Poduszka powietrzna pasa era z mo liwo ci odł czenia
7	Dywaniki welurowe	35	Poduszki powietrzne boczne przednie
8	Elementy aerodynamiczne za przednimi błotnikami czarne matow	36	Pokrywa бага nika otwierana/zamykana automatycznie
9	Elementy zewn trzne wyko czone w kolorze nadwozia	37	Poł czenie alarmowe inteligentne (IEC)
10	Fotele przednie sportowe	38	Przeł cznik włła ciwo ci jezdnych wraz z trybem ECO PRO
11	Funkcja Follow-Me-Home	39	Radioodtworzacz BMW Professional
12	Gło niki 6 szt.	40	Sygnalizacja zu ycia okładzin hamulcowych
13	Gniazdo 12V dodatkowe	41	System dynamicznej kontroli trakcji DTC
14	Immobilizer	42	System stabilizacji toru jazdy DSC
15	Kierownica wielofunkcyjna	43	Szyba przednia z pasem p/słonecznym
16	Klimatyzacja automatyczna 2 strefowa	44	Szyby o zwi kszonym współczynniku izolacji termicznej
17	Kluczyk samochodowy z dodatkowym czerwonym akcentem	45	Szyby przednie regulowane elektrycznie
18	Kolumna kierownicy regulowana	46	Szyby z filtrem UV
19	Ko cówki rury wydechowej w czarnym chromie	47	wiatła p/mgienne przednie
20	Krata wlotu powietrza chromowana z czarnymi błyszcz cymi listwami	48	wiatła stop dynamiczne
21	Kurtyny powietrzne boczne	49	Tapicerka tekstylna "Track"
22	Listwy progowe aluminiowe z napisem BMW	50	Tarcze kół aluminiowe 18" "Double Spoke 397"
23	Mechanizm ró nicowy tylnego mostu z blokad elektroniczn	51	Tempomat z funkcj hamowania
24	Mocowanie fotelików dzieci cych ISOFIX	52	Usługi TeleServices
25	Oparcie siedze tylnych dzielone na 3 cz ci i składane	53	Wspomaganie układu kierowniczego elektromechaniczne Servotronic
26	Opony z funkcj jazdy awaryjnej Runflat	54	Wyko czenie wn trza listwy akcentowe czarne błyszcz ce
27	O wietlenie powitalne	55	Zabezpieczenie kół przed kradzie
28	Pakiet dodatkowego o wietlenia	56	Zamek centralny zdalnie sterowany

L.p. Nazwa pakietu / elementu pakietu wyposa enia standardowego

- 1 Kierownica sportowa pokryta skór
Kierownica sportowa
Kierownica pokryta skór
- 2 Reflektory bi-ksenonowe + spryskiwacze reflektorów
Spryskiwacze reflektorów
Reflektory bi-ksenonowe
- 3 Zestaw gło nomówi cy "Bluetooth" + zł cze USB
Zestaw gło nomówi cy "Bluetooth"
Zł cze "USB"

WYPOSA ENIE DODATKOWE

L.p. Nazwa elementu wyposa enia

- 1 Fotele przednie podgrzewane
Fotel kierowcy podgrzewany
Fotel pasa era podgrzewany
- 2 Kamera cofania
- 3 Szyby tylne przyciemniane
- 4 Tapicerka tekstylno-skórzana (skóra Breeze) (dopłata)
- 5 Tarcze kół aluminiowe 18" "Star Spoke 396" (dopłata)

OPIS ZAMONTOWANEGO W POJE DZIE OGUMIENIA

Koło	Marka, typ	Bie nik [mm]
Przednie lewe:	PIRELLI 225/45 R18 95V XL SOTTO ZERO 3 TL	5,0
Przednie prawe:	PIRELLI 225/45 R18 95V XL SOTTO ZERO 3 TL	5,0
Tylne lewe:	PIRELLI 225/45 R18 95V XL SOTTO ZERO 3 TL	6,5

Tylne prawe: PIRELLI 225/45 R18 95V XL SOTTO ZERO 3 TL 6,5

KOREKTY WARTO CI POJAZDU

KOREKTA ZA PIERWSZ REJESTRACJ	(+)
KOREKTA ZA WYPOSA ENIE	(+)
KOREKTA ZA PRZEBIEG	(-)
KOREKTY RÓ NE:	
Zadana szacunkowa korekta z tytułu wcze niejszych napraw	(-)
Stan utrzymania i dbało o pojazd	(-)
Regionalna sytuacja rynkowa	(-)
KOREKTY RÓ NE RAZEM	(-)
KOREKTA ZA OGUMIENIE	(-)

UWAGI RZECZOZNAWCY DOTYCZ CE WYCENY

Pojazd zweryfikowany w bazie danych historiapojazdu.gov.pl

Ogledziny wykonał: Marek Safia czuk

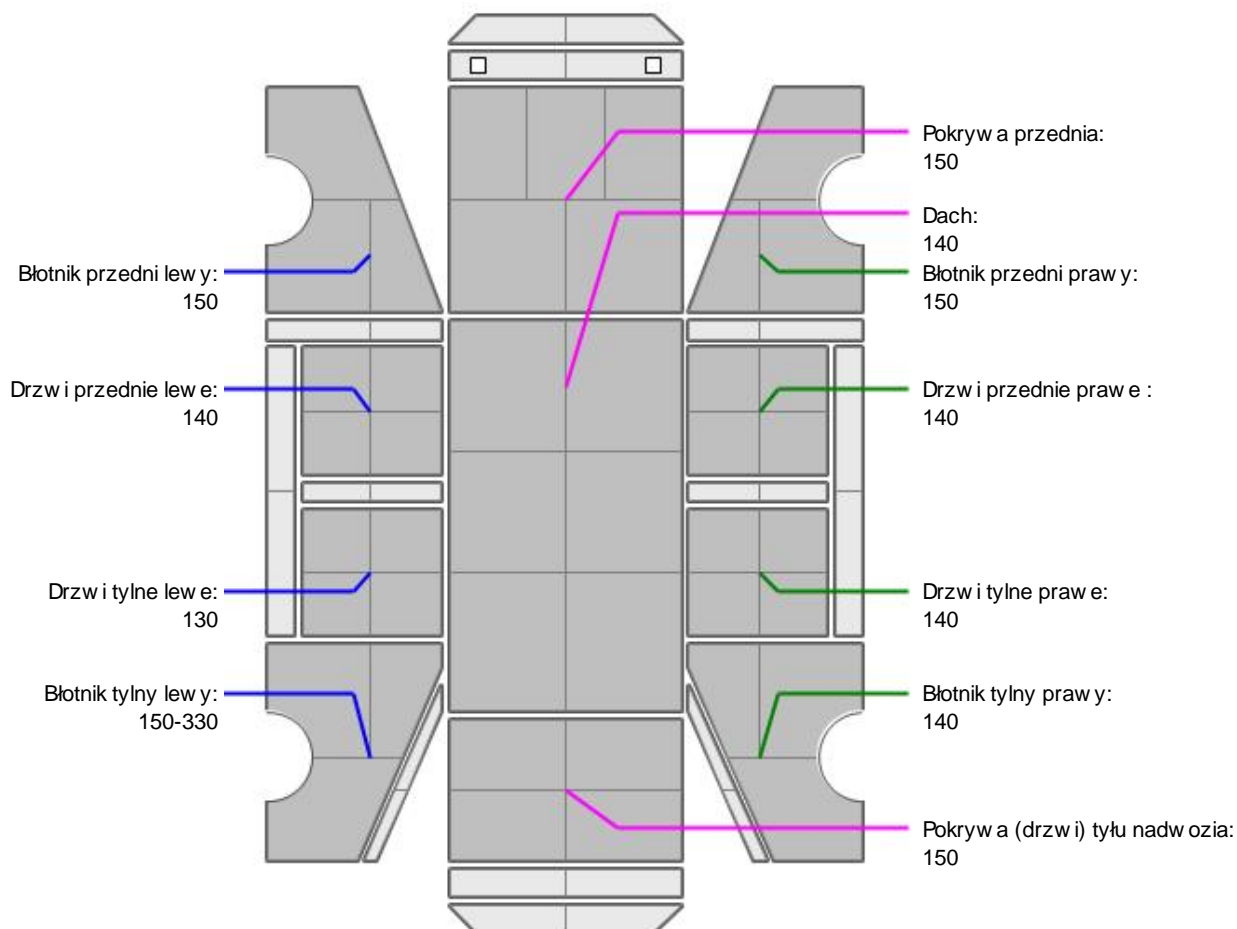
Wycena wykonana: Albert Kalu ny

Korekta „Regionalna sytuacja rynkowa” została zadana ze wzgl du na zauwa alne różnice między cenami lokalnymi a srednimi wartościami na rynku krajowym. Odzwierciedla aktualne warunkisprzedazy w regionie oraz lokalna atrakcyjnosc danego typu pojazdu.

OPIS STANU TECHNICZNEGO ZESPOŁÓW POJAZDU**KABINA KIEROWCY - Szkielet i poszycia zewn trzne**

L.p.	Nazwa elementu	L / P	Rodzaj uszkodzenia	Opis	Fot. nr
1	Drzwi boczne przednie	L	Odpryski powłoki lakierowej		
2	Błotnik tylny	L	Odpryski powłoki lakierowej z miejscow korozj blachy		

Na pozostałych elementach oblachowania bryły nadwozia stwierdzono równie typowe dla jego okresu eksploatacji uszkodzenia powłoki lakierowej (zarysowania, odpryski, itp.)


KABINA KIEROWCY – Opis powłoki lakierowej


L.p.	Nazwa elementu	L / P	Grubość powłoki [µm]	Opis
1	Pokrywa przednia		150	
2	Dach		140	
3	Błotnik przedni	L	150	
4	Drzwi przednie	L	140	
5	Drzwi tylne	L	130	
6	Błotnik tylny	L	150-330	
7	Błotnik przedni	P	150	
8	Drzwi przednie	P	140	
9	Drzwi tylne	P	140	
10	Błotnik tylny	P	140	
11	Pokrywa (drzwi) tyłu nadwozia		150	

Podane przedziały grubości powłoki lakierowej poszczególnych elementów dotyczą wyłącznie punktów pomiarowych, tj. trzech wybranych miejsc na danym elemencie nadwozia. Nie oznacza to, że w pozostałych obszarach danego elementu grubość powłoki jest jednakowa ani że nie może wykraczać poza wskazane zakresy. Pomiary wykonano urządzeniem bezdźwiękowym w posiadaniu rzeczoznawcy. Pomiar wykonany innym przyrządem może się różnić.

**WYPOSA ENIE ZEWN TRZNE**

L.p.	Nazwa elementu	L / P	Rodzaj uszkodzenia	Opis	Fot. nr
1	Obudowa lusterka bocznego	P	Zarysowana		
2	Zderzak tylny		Odpryski powłoki lakierowej, odkształcenia, zarysowania		

**KABINA KIEROWCY – Wyposa enie wewn trzne**

L.p.	Nazwa elementu	L / P	Rodzaj uszkodzenia	Opis	Fot. nr
1	Fotel przedni kpl.	L	Przetarcie materiału		

Wn trze pojazdu nosi typowe dla jego okresu eksploatacji zabrudzenia oraz zu ycie wszystkich elementów.

**ZAWIESZENIE I KOŁA**

L.p.	Nazwa elementu	L / P	Rodzaj uszkodzenia	Opis	Fot. nr
1	Tarcza koła przedniego ze stopu lekkiego	L	Zadrapania kraw dzi bocznej		
2	Tarcza koła tylnego ze stopu lekkiego	L	Zadrapania kraw dzi bocznej		
3	Tarcza koła tylnego ze stopu lekkiego	P	Zadrapania kraw dzi bocznej		

JAZDA KONTROLNA

1	Gło no pracy silnika	BEZ UWAG
2	Praca układu kierowniczego	BEZ UWAG
3	Skuteczno hamulca zasadniczego	BEZ UWAG
4	Skuteczno hamulca pomocniczego	BEZ UWAG
5	Działanie drogom. i szybko ciomierza	BEZ UWAG
6	Wska nik temperatury silnika	BEZ UWAG
7	Skuteczno ogrzewania i przewietrzania	BEZ UWAG

Próba ruchowa przeprowadzona na zimnym silniku w warunkach parkingowych z pr dok ci do 15km/h.

Zastrzeżenia ograniczające opinię

ü Zawarte w niniejszej Wycenie/Raporcie informacje (w tym dotyczące wyposażenia) służy jedynie ogólnym celom informacyjnym. Wycena/Raport nie może być zatem traktowana jako oferta w rozumieniu przepisów Kodeksu Cywilnego oraz opisu towaru ani zapewnienia w rozumieniu art. 4 Ustawy z dnia 27 lipca 2002 roku o szczególnych warunkach sprzedaży konsumenckiej.

ü Wycena/Raport została sporządzona w celu ustalenia istnienia albo nieistnienia uszkodzeń nieakceptowalnych po zawarciu umowy korzystania z samochodu lub innych okoliczności uzgodnionych w zleceniu. Wycena/Raport nie obejmuje typowych uszkodzeń wynikających z eksploatacji samochodu oraz jego standardowego zużycia.

ü Jeżeli chcesz traktować ten dokument jako źródło wiedzy o samochodzie przy jego zakupie, czynisz to na własną odpowiedzialność. Rzeczoznawca Sp. z o.o. nie ponosi odpowiedzialności za takie użycie tej Wyceny/Raporu.

ü Niniejsza wycena służy wyłącznie do oszacowania wartości rynkowej przedmiotu wyceny i nie może być wykorzystywana do żadnego innego celu, niż wymieniony powyżej. W szczególności wycena nie może stanowić podstawy do oceny cech i stanu wycenianego obiektu przy jego zakupie.

ü Rzeczoznawca nie bierze na siebie odpowiedzialności za wady ukryte (prawne i fizyczne) oraz ewentualne skutki wynikające z dalszego użytkowania przedmiotu wyceny, a także za skutki wykorzystania samej wyceny.

ü Powyższa wycena nie jest ekspertyzą stanu technicznego przedmiotu wyceny i za taką nie może być uznawana, w szczególności nie może być traktowana jako gwarancja sprzedaży przedmiotu wyceny za oszacowaną wartość.

ü Wycenę przeprowadzono w oparciu o dostarczoną dokumentację oraz badanie organoleptyczne wycenianego obiektu. Nie prowadzono badań diagnostycznych oraz weryfikacji warsztatowej przedmiotu wyceny.

ü Nie stwierdzono dodatkowych niesprawności i/lub uszkodzeń i/lub braków w zakresie możliwym do ustalenia w warunkach oględzin tj. bez dostępu do spodu pojazdu, specjalistycznego sprzętu diagnostycznego, jazdy próbnej wykonanej w warunkach drogowych z obciążeniem.

ü Rzeczoznawca podczas oględzin poza warszatem nie jest w stanie stwierdzić wypadkowej przeszłości pojazdu. W przypadku podwyższonych wartości pomiarów powłoki lakierowej, konieczna jest ekspertyza w warunkach warsztatowych.

ü Rok produkcji pojazdu - nie weryfikowano. Przyjeto w oparciu o dane przekazane przez Zleceniodawcę.

ü Niniejsza wycena nie może być publikowana w całości w jakimkolwiek dokumencie bez zgody wykonawców i bez uzgodnienia z nimi formy i treści takiej publikacji. Zakaz publikacji nie dotyczy posługiwania się wyceną w umowach cywilno-prawnych zawieranych przez zleceniodawcę i dotyczących przedmiotu.

ü Przed odbiorem pojazdu, kupujący zobowiązany jest do konfrontacji rzeczywistego stanu z informacjami zawartymi w wycenie. Odbiór przedmiotu jest równoznaczny ze zrzeczeniem się wszelkich roszczeń, co do stanu technicznego.

ü Nie badano poprawności i/lub budowy numerów identyfikacyjnych/seryjnych obiektu oraz nie weryfikowano prawdziwości danych obiektu.

ü Niniejsza wycena nie może być traktowana jako gwarancja sprzedaży przedmiotu wyceny za oszacowaną wartość.

ü W przypadku ujawnienia dodatkowych informacji dotyczących przedmiotowego pojazdu, niedostępnych w czasie wykonywania niniejszej opinii, zaprezentowane stanowisko może ulec zmianie.

ü W opinii założono, że nie wykryto żadnych faktów, które mogłyby istotnie wpływać na wartość wycenionego pojazdu, jeżeli w opisie pojazdu nie widnieje inaczej.

ü Rzeczoznawca nie ponosi odpowiedzialności za ewentualne błędy wynikające z przedstawionych informacji otrzymanych od użytkownika/sprzedawcy/zamawiającego wycenę, jeżeli brak podstaw do kwestionowania ich zgodnie ze stanem rzeczywistym lub też ustalenie stanu rzeczywistego przez rzeczoznawcę było niemożliwe lub znacznie utrudnione.

ü Wyposażenie standardowe wg. Info - Ekspert. Rzeczoznawca nie ponosi odpowiedzialności za ewentualne błędy programu. Lista wyposażenia w wycenie ma charakter poglądowy i nie potwierdza kompletności. Aby ustalić specyfikacje fabrycznego wyposażenia należy się do dealera.

ü W warunkach, w jakich przeprowadzono oględziny rzeczoznawca nie miał możliwości zweryfikowania poprawności

działania całego wyposażenia.

Ü Opis stanu technicznego pojazdu jest ważny na dzień oględzin. Rzeczoznawca nie bierze odpowiedzialności za zmiany stanu pojazdu wynikające z dalszej eksploatacji lub postoju (np. uszkodzenie akumulatora, powiększenie lub powstanie ognisk korozji, uszkodzenie układu hamulcowego, itp.) – zaleca się sprawdzenie daty wyceny

Ü Jeżeli elementy jednostki napędowej, układu przeniesienia napędu itp., są rozmontowane, rzeczoznawca nie weryfikuje kompletności poszczególnych układów. Możliwość wystąpienia braków w kompletacji (np. ze względu na wykorzystanie unieruchomionego pojazdu jako „dawcy części”).

Ü Nie weryfikowano odczytanego stanu drogomierza z zapisami w urządzeniach elektronicznych pojazdu. Rzeczoznawca nie dokonuje oceny autentyczności przebiegu.

Ü W przypadku pojazdów z niesprawnym akumulatorem lub bez niego - podłączenie sprawnego akumulatora nie gwarantuje sprawności technicznej pojazdu. W związku z tym przyjmuje się, iż stan techniczny pojazdu jest nieznan, istnieje ryzyko ujawnienia wad ukrytych i dodatkowych uszkodzeń.

Ü Nie weryfikowano gwarancji, statusu pakietów serwisowych i kompletności w zakresie osprzętu dodatkowego, z którym przedmiot był zamówiony.

Dokument wystawiony elektronicznie, ważny bez podpisu

DOKUMENTACJA FOTOGRAFICZNA



Fot. nr 1



Fot. nr 2



Fot. nr 3



Fot. nr 4




Fot. nr 5



Fot. nr 6



Fot. nr 7



Fot. nr 8




Fot. nr 9



Fot. nr 10



Fot. nr 11



Fot. nr 12



Fot. nr 13



Fot. nr 14



Fot. nr 15




Fot. nr 16



Fot. nr 17



Fot. nr 18



Fot. nr 19



Fot. nr 20



Fot. nr 21



Fot. nr 22



Fot. nr 23



Fot. nr 24



Fot. nr 25



Fot. nr 26



Fot. nr 27



Fot. nr 28



Fot. nr 29



Fot. nr 30



Fot. nr 31



Fot. nr 32



Fot. nr 33



Fot. nr 34



Fot. nr 35



Fot. nr 36



Fot. nr 37



Fot. nr 38



Fot. nr 39



Fot. nr 40



Fot. nr 41



Fot. nr 42

LP	Nazwa	Ilość	Rabat [%]	Cena netto	VAT [%]	Wartość netto	Wartość VAT	Wartość brutto
1	Zestaw kluczy kłód grand BMW	2,000 kpl	0,00	426,13	23	418,25	127,74	1 004,00
2	Kółka turbochłodzone wałka	1 szt	0,00	155,11	23	155,11	35,69	190,80
3	Świeca	3 szt	0,00	4,81	23	4,81	1,10	17,01
4	Łańcuch górn.	1,000 kpl	0,00	279,04	23	279,04	64,18	343,22
5	Wkładki łańcucha	1 szt	0,00	17,99	23	17,99	4,16	22,15
6	Żyłka napędowa	1 szt	0,00	15,34	23	15,34	3,52	18,86
7	Żyłka napędowa	1 szt	0,00	163,80	23	163,80	37,67	201,47
8	Żyłka napędowa	1 szt	0,00	122,05	23	122,05	28,08	150,08
9	Żyłka napędowa	1 szt	0,00	8,63	23	8,63	1,97	10,60
10	Świeca	2 szt	0,00	39,64	23	39,64	9,18	48,82
11	Świeca	1 szt	0,00	279,18	23	279,18	64,21	343,37
12	Kółko łańcuchowe	1 szt	0,00	13,37	23	13,37	3,02	16,39
13	Świeca	1 szt	0,00	306,83	23	306,83	70,57	377,40
14	Świeca	1 szt	0,00	260,98	23	260,98	60,02	320,98
15	Świeca	1 szt	0,00	35,83	23	35,83	8,24	44,07
16	Świeca	1,000 szt	0,00	292,58	23	292,58	67,32	360,00
17	Łańcuch rozrządu	1 szt	0,00	96,00	23	96,00	22,08	118,07
18	Kółko popychające	1 szt	0,00	8,86	23	8,86	2,04	10,90
19	Świeca	1 szt	0,00	38,57	23	38,57	8,87	47,44
20	Świeca	1,000 szt	0,00	17,89	23	17,89	4,11	22,00
21	Świeca	1,000 szt	0,00	134,51	23	134,51	30,85	165,35
22	Świeca	1,000 szt	0,00	12,24	23	12,24	2,81	15,05
23	Świeca	1,000 szt	0,00	79,42	23	79,42	18,26	97,68
24	Świeca	1,000 szt	0,00	16,78	23	16,78	3,85	20,63
25	Świeca	1,000 szt	0,00	120,33	23	120,33	27,87	148,20
26	Świeca	1,000 szt	0,00	9,78	23	9,78	2,25	12,03
27	Świeca	1,000 szt	0,00	177,48	23	177,48	40,81	218,29
28	Zestaw uszczelnień	4 szt	0,00	23,92	23	23,92	5,50	29,42
29	Podkładka uszczelniająca	1 szt	0,00	38,76	23	38,76	8,91	47,67
30	Podkładka uszczelniająca	1 szt	0,00	4,06	23	4,06	0,92	4,98
31	Podkładka uszczelniająca	2,000 szt	0,00	12,47	23	12,47	2,87	15,34
32	Podkładka uszczelniająca	1 szt	0,00	8,02	23	8,02	1,86	9,88
33	Podkładka uszczelniająca	1,000 szt	0,00	44,43	23	44,43	10,22	54,65
34	Podkładka uszczelniająca	1,000 szt	0,00	54,38	23	54,38	12,50	66,88
35	Podkładka uszczelniająca	1,000 szt	0,00	20,85	23	20,85	4,80	25,65
36	Podkładka uszczelniająca	1 szt	0,00	100,00	23	100,00	23,00	123,00
37	Podkładka uszczelniająca	1,000 szt	0,00	3 739,84	23	3 739,84	860,16	4 600,00

Stosownie do art. 589 K.C. sprzedający zastrzega sobie prawo własności sprzedanej rzeczy ruchomej aż do uiszczenia za nią ceny (zapłaty).

Części elektryczne i elektroniczne nie podlegają zwrotowi.

IndERT news, IndERT S.A. Wrocław

Fot. nr 43

LP	Nazwa	Ilość	Rabat [%]	Cena netto	VAT [%]	Wartość netto	Wartość VAT	Wartość brutto
39	Filtr oleju	1 szt	0,00	60,98	23	60,98	14,02	75,00
40	Filtr paliwa	1 szt	0,00	196,99	23	196,99	45,31	242,30
41	Główny mocowanie amortyzatora tył	2,000 szt	0,00	122,79	23	122,79	28,24	151,03
42	Amortyzator dwustronny tył	2,000 szt	0,00	494,31	23	494,31	113,89	608,20
43	Przegub elastyczny wału napędowego	1,000 szt	0,00	4,07	23	4,07	0,92	4,99
44	Sprężyna mocująca	2 szt	0,00	169,11	23	169,11	38,89	208,00
45	Filtr powietrza	1 szt	0,00	37,54	23	37,54	8,63	46,17
46	Uszczelnienie mechaniczne	1,000 szt	0,00	38,75	23	38,75	8,91	47,66
47	Świeca	1,000 szt	0,00	8,89	23	8,89	2,04	10,93
48	Plastownik uszczelniający	2,000 szt	0,00	234,15	23	234,15	53,85	288,00
49	Filtr kabiny	1,000 szt	0,00	365,80	23	365,80	84,15	450,00
50	Chłodziwa LiquiMoly G11Rav 4200	60 l	0,00	20,33	23	20,33	4,67	25,00
51	Fluor G11Rav HMC	1,0 szt	0,00	121,90	23	121,90	28,05	150,00
52	Płótno wydrzewcał	1 szt	0,00	1 047,15	23	1 047,15	240,00	1 287,15
53	Wymiana rozrządu	1 szt	0,00	325,20	23	325,20	74,80	400,00
54	Przebieg sam. diagnostyczny (diagnoza i kontrola układu hamulcowego)	1 szt	0,00	528,46	23	528,46	121,54	650,00
55	Wymiana turbosprężarki	3,000 000	0,00	325,20	23	325,20	74,80	400,00
56	Wymiana złączki elastycznego wału napędowego	1,000 000	0,00	325,20	23	325,20	74,80	400,00
57	Wymiana gumy mocowania amortyzatorów tył	1,500 000	0,00	325,20	23	325,20	74,80	400,00
58	Wymiana piasty koła z kółkiem przód PHL	2,000 000	0,00	325,20	23	325,20	74,80	400,00

Tabela VAT - PLN:

Nazwa stawki VAT	Wartość netto	Kwota VAT	Wartość brutto
Stawka VAT podmiotowa 23%	18 150,00	4 176,34	22 326,34
Razem:	18 150,00	4 176,34	22 326,34

Razem do zapłaty: 22 334,34 PLN

Głównie do zapłaty: oważdziesiąt dwa tysiące trzydzieści cztery PLN 34/100

Poproszono do zapłaty: 22 334,34 PLN

Przebieg na rachunek: 88 9207 0005 0497 0491 2040 0003

do dnia 28-12-2025: 22 334,34 PLN

Uwagi:
Dot.: WX 96389 BMW 420D WBAE91060G794304, licznik: 199773, Nr Zlec.: 695MAG/11/2025

Wystawca(a): Rafał Jabłoński

Odebrał(a):

Podpis osoby odpowiedzialnej do wystawienia faktury VAT

Podpis osoby odpowiedzialnej do odbioru faktury VAT

Uwaga: zmiana rachunku bankowego!!!!!!!

Stosownie do art. 589 K.C. sprzedający zastrzega sobie prawo własności sprzedanej rzeczy ruchomej aż do uiszczenia za nią ceny (zapłaty).

Części elektryczne i elektroniczne nie podlegają zwrotowi.

IndERT news, IndERT S.A. Wrocław

Fot. nr 44



Fot. nr 45

Dokument wystawiony elektronicznie, wa ny bez podpisu