

Raport z oględzin pojazdu

Numer raportu	215966/8/25-11401	Data raportu	04-08-2025
Rzeczoznawcy	Radosław Brzostowski (NEW) mgr inż. Przemysław Ostap	Data oględzin	04-08-2025
Nr zlecenia	PCM(DZS)/GDA/55665/25/07/29	Miejsce oględzin	Aleja Katowicka 215, 05-830 Młochów, 0...

Dane pojazdu

Numer identyfikacyjny (VIN)	YV1XZK7V8P2919206
Marka, model	VOLVO XC40 22-
Typ, wersja	XC40 B3 Core aut
Numer rejestracyjny	WD8372S
Silnik (rodz./poj./moc)	benz./1969 ccm/120 kW
Stan licznika	145 354 km
Data 1. rej./rok prod.	14-07-2022/2022
Data nast. bad. techn.	10-07-2027
Nadwozie	hatchback 5/5
Lakier	czarny/METALIK
Skrzynia biegów	automatyczna



Wyposażenie pojazdu

ABS, Alarm Volvo Guard z czujnikiem przechyłu oraz ruchu, Android Auto i Apple Carplay, Apteczka samochodowa, Blokada tylnych drzwi, elektryczna, Collision Warning - ostrzeżenie o ryzyku kolizji z f. rozpoznawania pieszych i rowerzystów, Czujnik deszczu, Czujnik wilgoci, Czujniki zapięcia pasów, DSTC - układ kontroli trakcji i stabilności, Distance Alert - układ ostrzegania o zbyt małej odległości od poprzedzającego pojazdu, Dywaniki tekstylne, EBL (Emergency Brake Lights) - ostrzeżenie innych użytkowników drogi o nagłym hamowaniu, Elastyczna siatka przedziału bagażowego, Felgi aluminiowe 18, 5-ramienne Silver z ogumieniem, Fotel kierowcy regulowany manualnie, Fotel pasażera z mechaniczną regulacją wysokości, Fotele przednie z 4-stopniową regulacją odcinka lędźwiowego, Fotele przednie z mechanicznie regulowanym podparciem ud, Funkcja Auto Hold, Funkcja Lane Keeping Aid - utrzymywanie pasa ruchu, Gniazdo 12V w przestrzeni bagażowej, Gniazdo USB (x2) - tył, Grill przedni w kolorze czarnym wykończonym na wysoki połysk, Immobilizer, Keyless entry - bezkluczkowy dostęp do samochodu, Klamki drzwi lakierowane w kolorze nadwozia, Kłapa bagażnika otwierana elektrycznie, Klimatyzacja automatyczna, 2-strefowa, Kluczyk zintegrowany z pilotem zamka centralnego, Lusterka boczne składane elektrycznie, Lusterko wsteczne oraz lusterka boczne przyciemniające się automatycznie, Nakładki progowe, metalowe z napisem Volvo, Napinacze pasów bezpieczeństwa (dla wszystkich foteli), Oświetlenie wnętrza poziom III, Pakiet usług Digital Services, Poduszka powietrzna chroniąca kolana kierowcy, Poduszki powietrzne czołowe i boczne dla kierowcy i pasażera, kurtyny powietrzne, Podłokietnik przedni z uchwytem na kubki, Podświetlane lusterka w osłonach przeciwsłonecznych, Popielniczka, Radio cyfrowe DAB+, Reflektory przednie LED, Relingi dachowe - jasne, Road Sign Info - system rozpoznawania znaków drogowych, Sterowanie systemem audio z kierownicy, System audio High Performance Sound, System dogrzewania pojazdu po wyłączeniu silnika, System zabezpieczeń przed urazami kręgosłupa szyjnego (WHIPS), Szyby boczne i tylna z hartowanego szkła, Tapicerka materiałowa City Block w tonacji szarości, wnętrze w kolorze czerni, Tempomat, Trójkąt ostrzegawczy, Tylnie oparcie składane, dzielone, Uchwyt na bilety parkingowe, Uchwyty na torbę w bagażniku, Układ kontroli zjazdu ze wzniesienia (HDC), Usługa Volvo On Call, Wspomaganie układu kierowniczego personalizowane (regulowane), Wykończenie szyb bocznych w czarnym kolorze, Wyłącznik poduszki powietrznej pasażera, Wyświetlacz centralny wielofunkcyjny, 9 cali, Wyświetlacz cyfrowy zegarów kierowcy, 12,3-cala, Zagłówki tylne składane manualnie, Zbiornik paliwa o pojemności 54 litrów, Ładowarka indukcyjna do smartfona, Łączność Bluetooth, Światła przeciwmgielne przednie, Koło zapasowe - dojazdowe, Lakier metalizowany, Pakiet Climate, Pakiet Park Assist

Ogumienie

Oś	Koło	Producent, typ	Rozmiar	Profil zmierzony
przednia	prawe	CONTINENTAL, ECO CONTACT 6	235/55 18 100V	3,5 mm
	lewe	CONTINENTAL, ECO CONTACT 6	235/55 18 100V	3,5 mm
tylna	prawe	CONTINENTAL, ECO CONTACT 6	235/55 18 100V	3,5 mm
	lewe	CONTINENTAL, ECO CONTACT 6	235/55 18 100V	3,5 mm

Dokumenty i akcesoria

[Dokumenty rej.] - POLISA UBEZP. (Nie.), Kluczyki (TAK - 2), Tablice rejestracyjne (TAK - 2), Dowód rejestracyjny (TAK), Karta pojazdu (NIE)

Grubość powłoki lakierowej

W zakresie do 150 µm

Poz.	Nazwa części	Przedział grubości powłoki lakierowej [µm]
1	Pokrywa komory silnika	do 150
2	Błotnik przedni lewy	do 150
3	Słupek przedni lewy	do 150
4	Słupek przedni prawy	do 150
5	Słupek środkowy lewy	do 150
6	Słupek środkowy prawy	do 150
7	Dach	do 150
8	Drzwi przednie lewe	do 150
9	Drzwi tylne lewe	do 150
10	Błotnik tylny lewy/ściana boczna lewa	do 150
11	Błotnik tylny prawy/ściana boczna prawa	do 150
12	Pokrywa bagażnika	do 150

W zakresie do 200 µm

Poz.	Nazwa części	Przedział grubości powłoki lakierowej [µm]
1	Błotnik przedni prawy	150 - 200

W zakresie do 500 μm

Poz.	Nazwa części	Przedział grubości powłoki lakierowej [μm]
1	Drzwi przednie prawe	150 - 500
2	Drzwi tylne prawe	150 - 500

Stwierdzone uszkodzenia

Poz.	Nazwa pozycji	Opis uszkodzeń	Kwalifik.	Naprawa [rbg]
1	Rączka L	nie składa się samoczynnie	WY	0.1
2	Pokrywa przednia	rysa/odprysk		
3	Drzwi przednie (nieuzbrojone) L	rysa/odprysk		
4	Drzwi przednie (nieuzbrojone) R	rysa/odprysk		
5	Ośłona lusterka zewnętrznego R	rysa/odprysk		
6	Błotnik tylny R	rysa/odprysk		
7	Konsola środkowa	zarysowanie		
8	Nakładka pokrywy tylnej dół	zarysowanie		

DOKUMENTACJA FOTOGRAFICZNA



Fot. 1
Przekątna przednia lewa



Fot. 2
Przód

DOKUMENTACJA FOTOGRAFICZNA



Fot. 3
Przekątna przednia prawa



Fot. 4
Próg prawy (widok od przodu)

DOKUMENTACJA FOTOGRAFICZNA



Fot. 5
Bok prawy z przodu



Fot. 6
Bok prawy z tyłu

DOKUMENTACJA FOTOGRAFICZNA



Fot. 7
Przekątna tylna prawa



Fot. 8
Tył

DOKUMENTACJA FOTOGRAFICZNA



Fot. 9
Przekątna tylna lewa



Fot. 10
Bok lewy z tyłu

DOKUMENTACJA FOTOGRAFICZNA



Fot. 11
Bok lewy z przodu



Fot. 12
Próg lewy (widok od przodu)

DOKUMENTACJA FOTOGRAFICZNA



Fot. 13
Numer identyfikacyjny

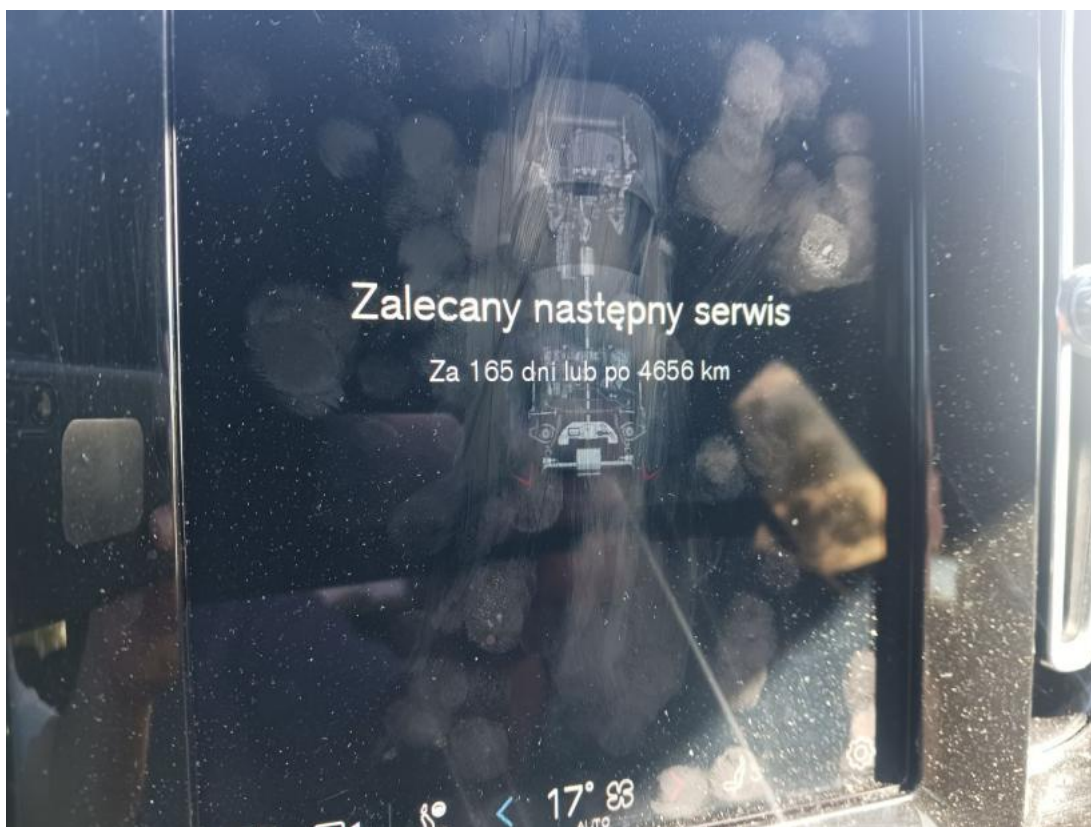


Fot. 14
Tabliczka znamionowa

DOKUMENTACJA FOTOGRAFICZNA



Fot. 15
Zestaw wskaźników - przebieg



Fot. 16
Zestaw wskaźników - serwis

DOKUMENTACJA FOTOGRAFICZNA



Fot. 17

Widok przez otwarte drzwi przednie lewe



Fot. 18

Widok przez otwarte drzwi tylne lewe

DOKUMENTACJA FOTOGRAFICZNA



Fot. 19

Widok z tylnej kanapy na deskę rozd.



Fot. 20

Konsola środkowa

DOKUMENTACJA FOTOGRAFICZNA



Fot. 21
Tunel środkowy




Fot. 22
Kierownica (na wprost)

DOKUMENTACJA FOTOGRAFICZNA



Fot. 23
Kierownica z lewej strony



Fot. 24
Komora silnika

DOKUMENTACJA FOTOGRAFICZNA



Fot. 25
Bagażnik



Fot. 26
Koło zapasowe

DOKUMENTACJA FOTOGRAFICZNA



Fot. 27
Spód pojazdu przód



Fot. 28
Spód pojazdu tył

DOKUMENTACJA FOTOGRAFICZNA



Fot. 29

Tarcza hamulcowa przednia lewa



Fot. 30

Tarcza hamulcowa przednia prawa

DOKUMENTACJA FOTOGRAFICZNA



Fot. 31
Tarcza hamulcowa tylna prawa



Fot. 32
Tarcza hamulcowa tylna lewa

DOKUMENTACJA FOTOGRAFICZNA



Fot. 33

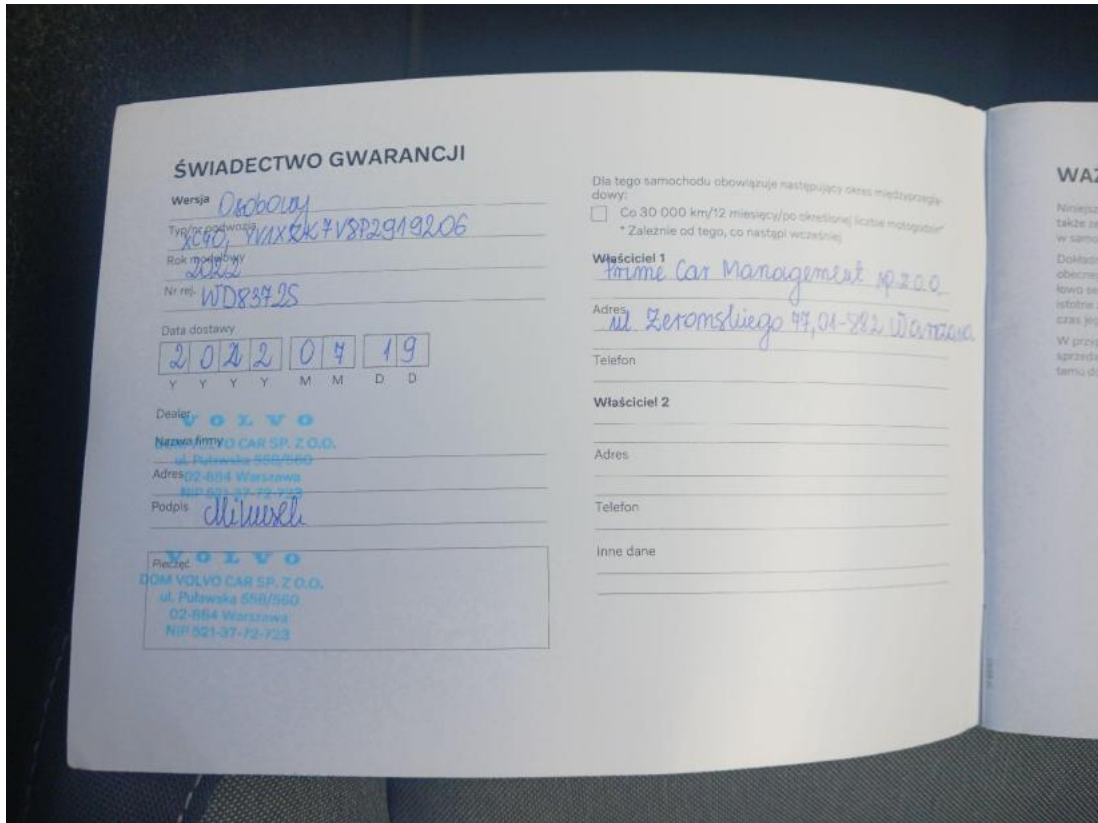
Dowód rej. Str. 1



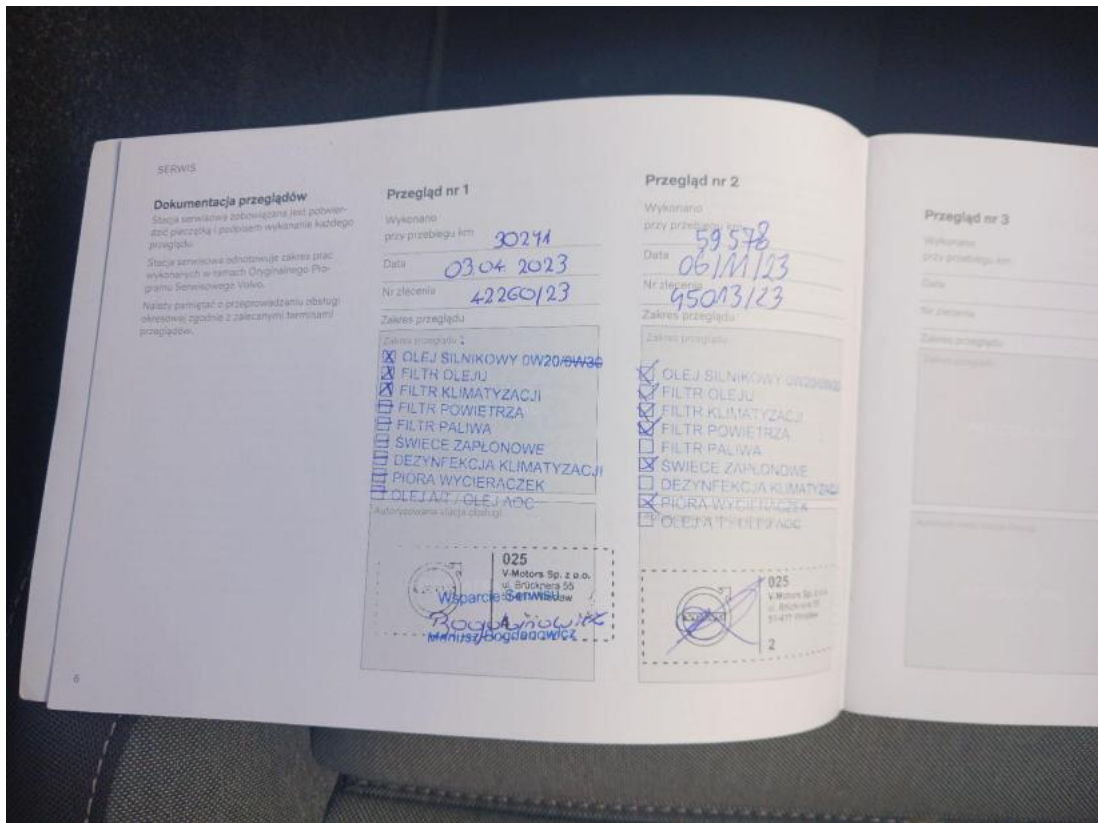
Fot. 34

Dow. Rej. Str.2 i klucze

DOKUMENTACJA FOTOGRAFICZNA



Fot. 35
Książka serwisowa – dane



Fot. 36
Książka serwisowa – ostatni przebieg

DOKUMENTACJA FOTOGRAFICZNA



Fot. 37
Instrukcje



Fot. 38
Pokrywa komory silnika - zdjęcie poglądowe 1

DOKUMENTACJA FOTOGRAFICZNA



Fot. 39

Pokrywa komory silnika - Rysa/odprysk 1



Fot. 40

Pokrywa komory silnika - Rysa/odprysk 2

DOKUMENTACJA FOTOGRAFICZNA



Fot. 41
Pokrywa komory silnika() - Rysa/odprysk 3



Fot. 42
Drzwi przednie P - Rysa/odprysk 1

DOKUMENTACJA FOTOGRAFICZNA



Fot. 43

Drzwi przednie P - Rysa/odprysk 2



Fot. 44

Drzwi przednie P() - Rysa/odprysk 3

DOKUMENTACJA FOTOGRAFICZNA



Fot. 45
Obudowa lusterka zew P - Rysa/odprysk 1



Fot. 46
Błotnik tylny L / Ściana boczna L - Rysa/odprysk 1

DOKUMENTACJA FOTOGRAFICZNA



Fot. 47

Błotnik tylny L / Ściana boczna L - Rysa/odprysk 2



Fot. 48

Drzwi przed L - Rysa/odprysk 1

DOKUMENTACJA FOTOGRAFICZNA



Fot. 49

Drzwi przed L - Rysa/odprysk 2



Fot. 50

Konsola tunelu śr. - Rysa/odprysk 1

DOKUMENTACJA FOTOGRAFICZNA



Fot. 51
Uchwyty - Inne 1



Fot. 52
Wykładzina pokrywy tylnej - Rysa/odprysk 1