

Raport z oględzin pojazdu

| | | | |
|---------------|--|---------------|----------------------------------|
| Numer raportu | 215139/5/25-11401 | Data raportu | 21-05-2025 |
| Rzeczoznawcy | Arthur Rusik mgr inż. Przemysław Ostap | Data oględzin | 20-05-2025 |
| Nr zlecenia | PCM(DZS)/GDA/34995/25/05/15 Miejsce oględzin | | MDM AUTO (MAKURAT), ZAWODNIKÓ... |

Dane pojazdu

| | |
|-----------------------------|--------------------------|
| Numer identyfikacyjny (VIN) | SJNFAAZE1U0186510 |
| Marka, model | NISSAN Leaf 22- |
| Typ, wersja | Leaf 40kWh Acenta |
| Numer rejestracyjny | NO4409Y |
| Silnik (rodz./poj./moc) | elektryczny/ ccm/110 kW |
| Stan licznika | 30 525 km |
| Data 1. rej./rok prod. | 25-05-2023/2023 |
| Data nast. bad. techn. | 25-05-2025 |
| Nadwozie | hatchback 5/5 |
| Lakier | czarny/METALIK |
| Skrzynia biegów | automatyczna |



Wyposażenie pojazdu

6 głośników, ABS, AVAS - akustyczny system ostrzegawczy pojazdu, Airbag 6 sztuk (przednie, boczne i kurtynowe dla obu rzędów foteli), BA - system wspomagania nagłego hamowania, Blokada elektromechaniczna złącza ładowania, EBD - elektroniczny rozdział sił hamowania, ESP - układ stabilizacji toru jazdy, Ekran 8-calowy dotykowy systemu audio, Felgi aluminiowe 16, czarne, z ogumieniem 205/55, Filtr przeciwpyłkowy, Fotel kierowcy z regulacją wysokości, Fotele przednie podgrzewane, Fotele tylne podgrzewane - dwa skrajne miejsca, Gniazdo USB z przodu (typ A), Gniazdo USB z tyłu (x2 typ A), Gniazdo zasilania 12V z przodu, Gwarancja 2 lata, Immobilizer, Kabel do ładowania EVSE 10A (do ładowania w domu ze standardowego gniazdka), Kabel ładujący 32A - do ładowarek publicznych lub domowych / złącze Typ 2, Kamera cofania, Kierownica skórzana, Kierownica wielofunkcyjna, Kierownica z funkcją podgrzewania, Kieszenie w oparciach foteli przednich, Klamki zewnętrzne - chromowane, Klimatyzacja automatyczna, Kolumna kierownicy z ręczną regulacją położenia - w pionie i w poziomie, Lusterka boczne regulowane elektrycznie, Lusterka boczne w kolorze nadwozia, Lusterka boczne ze zintegrowanymi kierunkowskazami, Lusterka podgrzewane, Lusterko wsteczne z funkcją manualnego przyciemniania, Obsługa aplikacji Android Auto - połączenie kablem, Obsługa aplikacji Apple CarPlay - połączenie kablem, Obsługa złącza Bluetooth, USB, AUX, Ogranicznik prędkości (ASL), Oparcie tylnej kanapy składane i dzielone (w stosunku 60/40), Oświetlenie portu ładowania, Pasy bezpieczeństwa z napinaczami, ogranicznikami obciążenia i regulacją wysokości, przód, Podłokietnik dla przedniego rzędu siedzeń, Punkty zaczepu ISOFIX na tylnej kanapie 2x - zewnętrzne miejsca, Reflektory halogenowe, Schowek na rękawiczki, System aktywnej kontroli zawieszenia: system inteligentny kontroli toru jazdy ruchów nadwozia, System audio AM/FM z możliwością odbioru sygnału cyfrowego DAB, System automatycznych świateł drogowych, System e-Pedal, System inforozrywki Nissan Connect, System inteligentnego automatycznego hamowania awaryjnego z funkcją wykrywania pieszych, rowerzystów, System inteligentnego kluczyka i-KEY, System inteligentny ostrzegania o niezamierzonej zmianie pasa ruchu, System interwencji w przypadku wykrycia pojazdu w martwym polu, inteligentny, System monitorowania ciśnienia w oponach, System ostrzegający o pojazdach w martwym polu, System ostrzegania o ruchu poprzecznym w trakcie cofania, System rekuperacji energii hamowania, System rozpoznawania znaków drogowych, System wspomagający ruszanie pod górę, Szyby elektrycznie sterowane z funkcją sterowania jednym naciśnięciem po stronie kierowcy, Tapicerka materiałowa, Tempomat Inteligentny, Tryb jazdy B (zwiększona siła odzysku energii), Tryb jazdy ECO - optymalizacja zużycia energii w celu zwiększenia zasięgu, Tylne światła LED, Wycieraczki przednie + czujnik deszczu, Wyświetlacz TFT 7 zintegrowany z zestawem analogowych wskaźników, Zagłówki 3x w drugim rzędzie siedzeń, Zdalne otwieranie portu ładowania przez i-Key, Zderzaki w kolorze nadwozia, Zestaw naprawczy opon, Złącze szybkiego ładowania typu CHAdeMO - maks. do 50 kW, Ładowarka pokładowa AC 6.6 kW - 1-fazowa, Światła do jazdy dziennej LED, Światła przeciwmgielne przednie, Światła z funkcją Follow Me Home, Lakier metalik

Ogumienie

| Oś | Koło | Producent, typ | Rozmiar | Profil zmierzony |
|----------|-------|-------------------|---------------|------------------|
| przednia | prawe | BRIDGESTONE, T005 | 205/55 16 91V | 6,0 mm |
| | lewe | BRIDGESTONE, T005 | 205/55 16 91V | 6,0 mm |
| tylna | prawe | BRIDGESTONE, T005 | 205/55 16 91V | 6,5 mm |
| | lewe | BRIDGESTONE, T005 | 205/55 16 91V | 6,5 mm |

Dokumenty i akcesoria

[Dokumenty rej.] - POLISA UBEZP. (Nie.), Kluczyki (TAK - 2), Tablice rejestracyjne (TAK - 2), Dowód rejestracyjny (TAK), Karta pojazdu (NIE)

Grubość powłoki lakierowej

W zakresie do 150 µm

| Poz. | Nazwa części | Przedział grubości powłoki lakierowej [µm] |
|------|---|--|
| 1 | Pokrywa komory silnika | do 150 |
| 2 | Błotnik przedni lewy | do 150 |
| 3 | Błotnik przedni prawy | do 150 |
| 4 | Słupek przedni lewy | do 150 |
| 5 | Słupek przedni prawy | do 150 |
| 6 | Słupek środkowy lewy | do 150 |
| 7 | Słupek środkowy prawy | do 150 |
| 8 | Próg lewy | do 150 |
| 9 | Próg prawy | do 150 |
| 10 | Dach | do 150 |
| 11 | Drzwi przednie lewe | do 150 |
| 12 | Drzwi przednie prawe | do 150 |
| 13 | Drzwi tylne lewe | do 150 |
| 14 | Drzwi tylne prawe | do 150 |
| 15 | Błotnik tylny lewy/ściana boczna lewa | do 150 |
| 16 | Błotnik tylny prawy/ściana boczna prawa | do 150 |

| | | |
|----|-------------------|--------|
| 17 | Pokrywa bagażnika | do 150 |
|----|-------------------|--------|

Stwierdzone uszkodzenia

| Poz. | Nazwa pozycji | Opis uszkodzeń | Kwalifik. | Naprawa [rbg] |
|------|-------------------------------|--|-----------|---------------|
| 1 | Okladzina zderzaka przedniego | rysa/odprysk | NA | 1 |
| 2 | Drzwi tylne (nieuzbrojone) L | wgniecenie/odkształcenie | NA | 1 |
| 3 | Błotnik tylny L | rysa/odprysk, wgniecenie/odkształcenie | NA | 0.8 |
| 4 | Okladzina zderzaka tylnego | rysa/odprysk | | |
| 5 | Błotnik tylny R | rysa/odprysk | | |

DOKUMENTACJA FOTOGRAFICZNA



Fot. 1
Przekątna przednia lewa



Fot. 2
Przód

DOKUMENTACJA FOTOGRAFICZNA



Fot. 3
Przekątna przednia prawa



Fot. 4
Próg prawy (widok od przodu)

DOKUMENTACJA FOTOGRAFICZNA



Fot. 5
Bok prawy z przodu




Fot. 6
Bok prawy z tyłu

DOKUMENTACJA FOTOGRAFICZNA



Fot. 7
Przekątna tylna prawa



Fot. 8
Tyt

DOKUMENTACJA FOTOGRAFICZNA



Fot. 9
Przekątna tylna lewa



Fot. 10
Bok lewy z tyłu

DOKUMENTACJA FOTOGRAFICZNA



Fot. 11
Bok lewy z przodu



Fot. 12
Próg lewy (widok od przodu)

DOKUMENTACJA FOTOGRAFICZNA



Fot. 13
Numer identyfikacyjny



Fot. 14
Tabliczka znamionowa

DOKUMENTACJA FOTOGRAFICZNA



Fot. 15
Zestaw wskaźników - przebieg



Fot. 16
Widok przez otwarte drzwi przednie lewe

DOKUMENTACJA FOTOGRAFICZNA



Fot. 17

Widok przez otwarte drzwi tylne lewe



Fot. 18

Widok z tylnej kanapy na deskę rozdzielczą

DOKUMENTACJA FOTOGRAFICZNA



Fot. 19
Konsola środkowa



Fot. 20
Tunel środkowy

DOKUMENTACJA FOTOGRAFICZNA



Fot. 21

Kierownica (na wprost)



Fot. 22

Kierownica z lewej strony

DOKUMENTACJA FOTOGRAFICZNA



Fot. 23
Komora silnika



Fot. 24
Bagażnik

DOKUMENTACJA FOTOGRAFICZNA



Fot. 25
Spód pojazdu przód



Fot. 26
Spód pojazdu tył

DOKUMENTACJA FOTOGRAFICZNA



Fot. 27
Przewód ładowania baterii trakcyjnej



Fot. 28
Stacja ładowania baterii trakcyjnej

DOKUMENTACJA FOTOGRAFICZNA

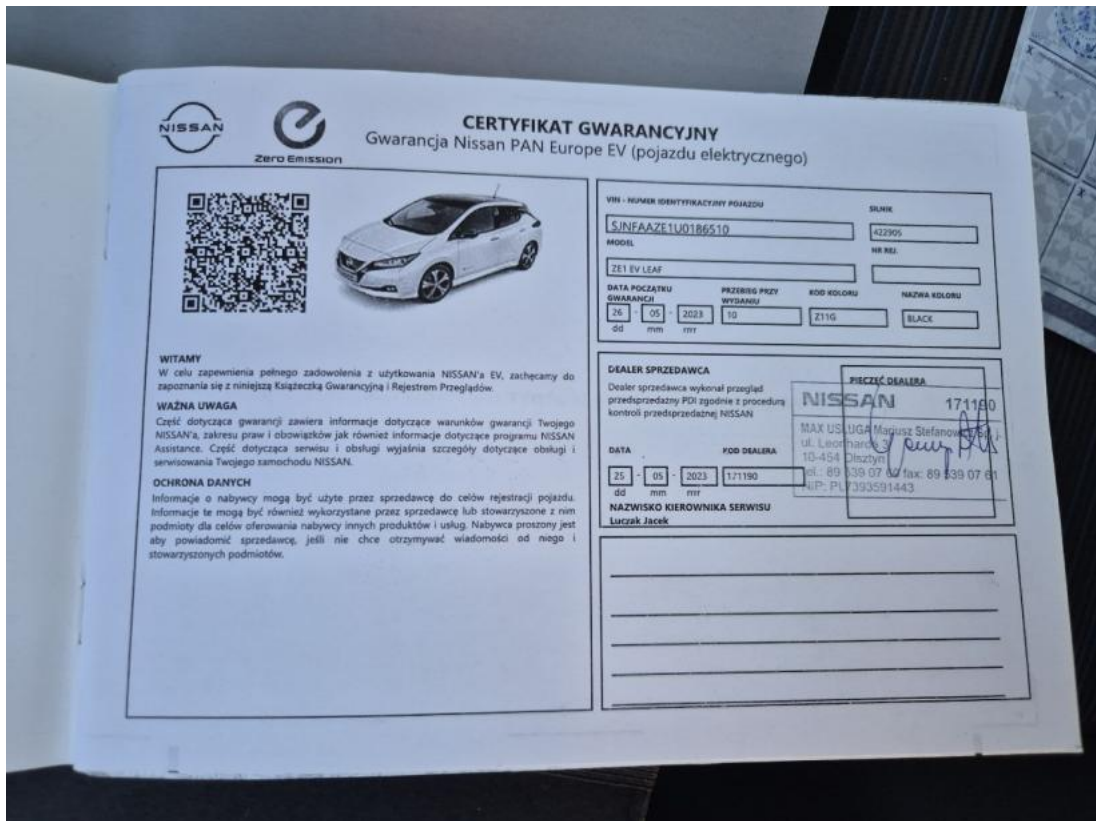


Fot. 29
Dowód rej. Str. 1



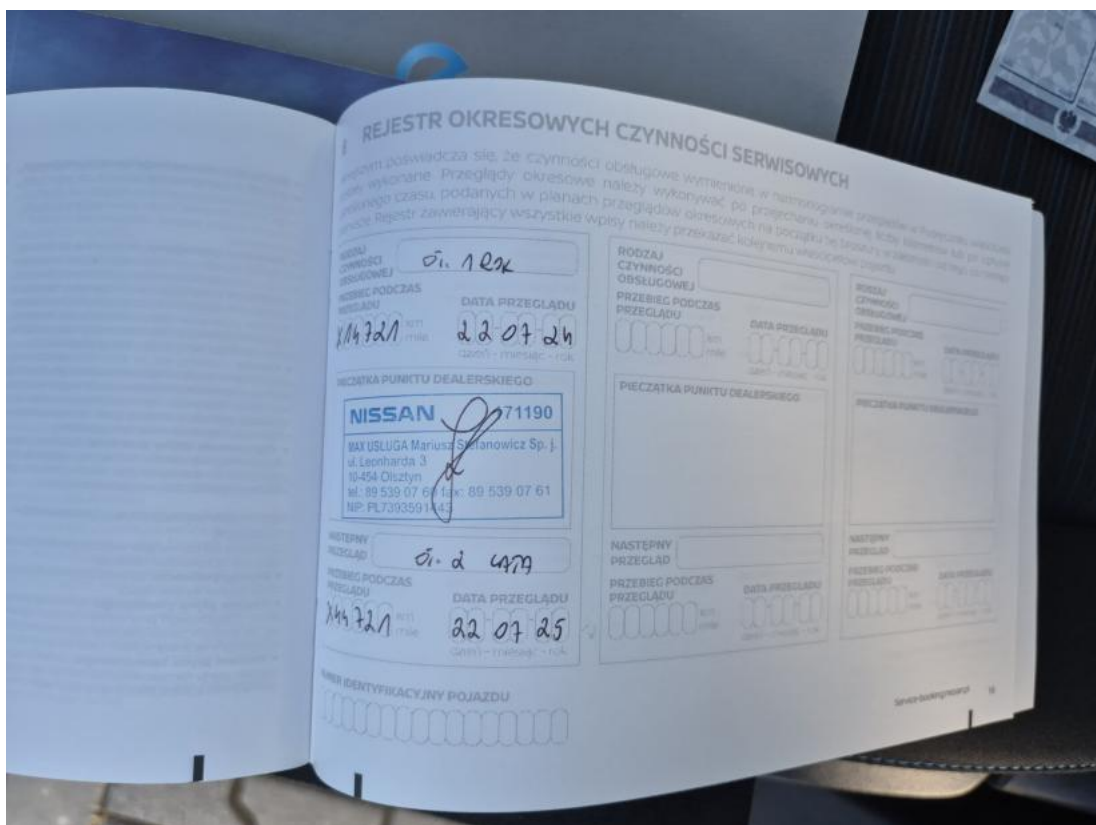
Fot. 30
Dow. Rej. Str.2 i klucze

DOKUMENTACJA FOTOGRAFICZNA



Fot. 31

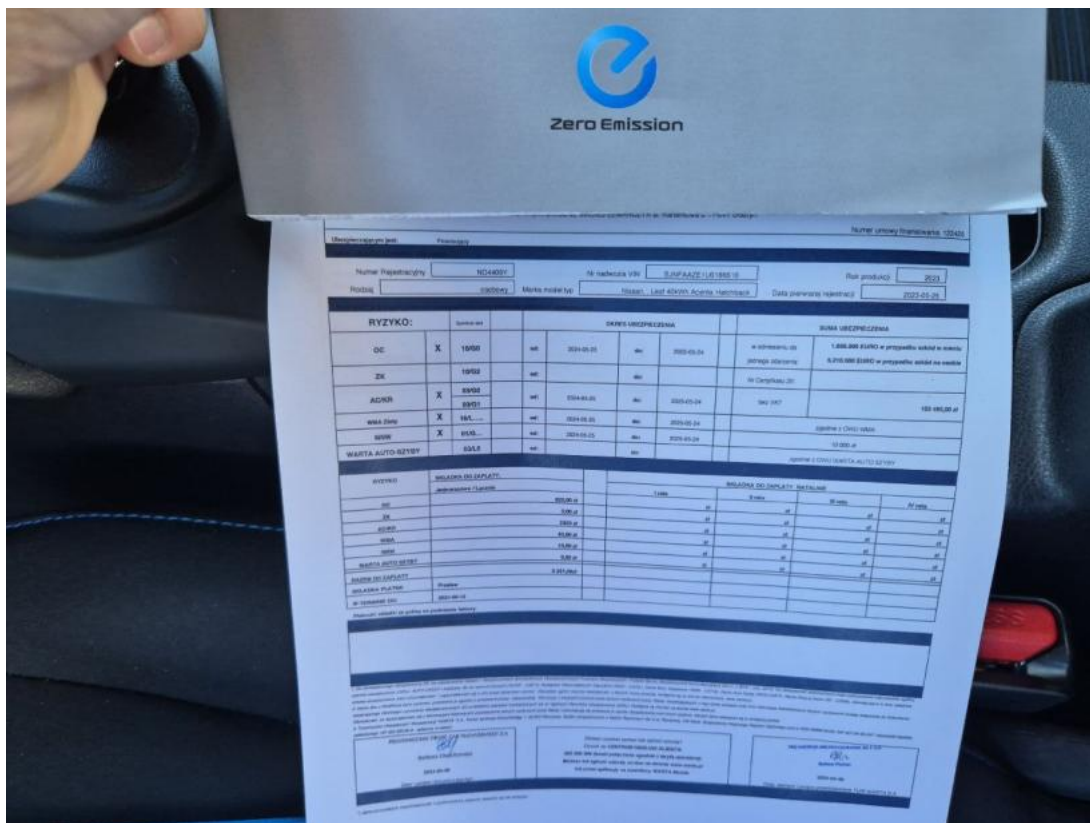
Książka serwisowa – dane



Fot. 32

Książka serwisowa – ostatni przegląd

DOKUMENTACJA FOTOGRAFICZNA



Fot. 33
OC



Fot. 34
Instrukcje

DOKUMENTACJA FOTOGRAFICZNA



Fot. 35
Zestaw naprawczy koła



Fot. 36
Zderzak - Rysa/odprysk 1

DOKUMENTACJA FOTOGRAFICZNA



Fot. 37

Błotnik tylny P / Ściana boczna P - Rysa/odprysk 1



Fot. 38

Zderzak tylny - Rysa/odprysk 1

DOKUMENTACJA FOTOGRAFICZNA



Fot. 39

Błotnik tylny L / Ściana boczna L - Rysa/odprysk 1



Fot. 40

Błotnik tylny L / Ściana boczna L - Rysa/odprysk 2

DOKUMENTACJA FOTOGRAFICZNA



Fot. 41

Błotnik tylny L / Ściana boczna L - Wgniecenie/odkształcenie 1



Fot. 42

Drzwi tylne L - Wgniecenie/odkształcenie 1

DOKUMENTACJA FOTOGRAFICZNA



Fot. 43

Drzwi tylne L - Wgniecenie/odkształcenie 2