

Raport z oględzin pojazdu

Numer raportu	292811/12/24-14707	Data raportu	04-12-2024
Rzeczoznawcy	mgr inż. Krzysztof Orzeszyna inż. Michał Dzik	Data oględzin	04-12-2024
Nr zlecenia	PCM(DZS)/GDA/92132/24/11/29	Miejsce oględzin	MM CARS WROCLAW PZS, WYŚCIGO...

Dane pojazdu

Numer identyfikacyjny (VIN)	WBA51BL090CJ40098
Marka, model	BMW Seria 5 [G30/F90] 20-23
Typ, wersja	520d xDrive mHEV aut
Numer rejestracyjny	DW3PY59
Silnik (rodz./poj./moc)	diesel/1995 ccm/140 kW
Stan licznika	154 436 km
Data 1. rej./rok prod.	02-12-2021/2021
Data nast. bad. techn.	04-12-2026
Nadwozie	sedan 4/5
Lakier	szary/2-warstwowa metalizowana
Skrzynia biegów	automatyczna



Wyposażenie pojazdu

Active Guard (ostrzeżenie przed kolizją z poprzedzającym pojazdem, asystent uwagi), BMW ID, BMW Live Cockpit Professional (Nawigacja, cyfrowe wskaźniki 12.3 cali, ekran dot. 12,3 cali), Czujnik deszczu z automatyczną kontrolą świateł mijania, Czujniki odległości przy parkowaniu (PDC) - przód i tył, Dywaniki welurowe, Felgi aluminiowe 17", V-Spoke 618, z ogumieniem 225/55, Fotele przednie częściowo regulowane elektrycznie, Hamulec elektromechaniczny parkingowy z funkcją Auto Hold, Intelligent Emergency Call (Inteligentne Połączenie Alarmowe), Kierownica sportowa, skórzana wielofunkcyjna, Klimatyzacja automatyczna z regulacją 2-strefową, rozszerzony zakres funkcji, Kolumna kierownicy regulowana mechanicznie w pionie i poziomie, Końcówki układu wydechowego w kształcie rombu, po lewej i po prawej stronie, Lusterka boczne regulowane elektrycznie, ogrzewane, Lusterka boczne składane elektrycznie z automatyczną funkcją parkowania po stronie pasażera, Lusterko kierowcy przyciemniające się automatycznie, Lusterko wsteczne przyciemniane automatycznie, Mocowanie fotelika dziecięcego ISOFIX, Obramowania szyb - chromowane, Oparcie kanapy tylnej składane i dzielone w stosunku 40:20:40, Oświetlenie powitalne, Pasywana ochrona pieszych, Podgrzewane dysze spryskiwaczy, Poduszki powietrzne przednie, boczne oraz kurtyny powietrzne, Podłokietnik przedni, Podłokietnik tylny, Polska wersja językowa + polska instrukcja obsługi, Przełącznik właściwości jezdnych, Przygotowanie do Apple CarPlay, Android Auto, Real Time Traffic Information, Reflektory LED z tyłu, Reflektory przednie diodowe (LED), Servotronic, System alarmowy, System bezkluczykowy Start/Stop, Szyby atermiczne, Tapicerka materiałowa Junction, Technologia Active Air Stream, Telefonnia komfortowa z rozszerzoną łącznością ze smartfonem, Tempomat z funkcją hamowania, Tuner DAB do odbioru cyfrowych stacji radiowych, Uchwyt na napoje, Uchwyty do mocowania ładunku w bagażniku, Układ dynamicznej kontroli stabilności i trakcji DSC, Usługi Concierge, Usługi ConnectedDrive, Usługi zdalne (Remote Services), Zestaw 6 głośników stereo, Zestaw naprawczy do opon, Śruby do kół zabezpieczające przed kradzieżą, Kamera cofania, Lakier metalik, Listwy ozdobne Finline Ridge z listwą akcentową w perłowym chromie

Ogumienie

Oś	Koło	Producent, typ	Rozmiar	Profil zmierzony
przednia	prawe	CONTINENTAL, WINTER CONTACT S870P	225/55 17 101V	4,5 mm
	lewe	CONTINENTAL, WINTER CONTACT S870P	225/55 17 101V	5,0 mm
tylna	prawe	CONTINENTAL, WINTER CONTACT S870P	225/55 17 101V	5,0 mm
	lewe	CONTINENTAL, WINTER CONTACT S870P	225/55 17 101V	5,0 mm

Dokumenty i akcesoria

[Dokumenty rej.] - POLISA UBEZP. (OC.), Kluczyki (TAK - 2), Tablice rejestracyjne (TAK - 2), Dowód rejestracyjny (TAK), Karta pojazdu (NIE)

Grubość powłoki lakierowej

W zakresie do 150 µm

Poz.	Nazwa części	Przedział grubości powłoki lakierowej [µm]
1	Pokrywa komory silnika	do 150
2	Błotnik przedni lewy	do 150
3	Błotnik przedni prawy	do 150
4	Słupek przedni lewy	do 150
5	Słupek przedni prawy	do 150
6	Słupek środkowy lewy	do 150
7	Słupek środkowy prawy	do 150
8	Próg lewy	do 150
9	Próg prawy	do 150
10	Dach	do 150
11	Drzwi przednie lewe	do 150
12	Drzwi przednie prawe	do 150
13	Drzwi tylne prawe	do 150
14	Błotnik tylny prawy/ściana boczna prawa	do 150
15	Pokrywa bagażnika	do 150

W zakresie do 300 µm

Poz.	Nazwa części	Przedział grubości powłoki lakierowej [µm]
1	Drzwi tylne lewe	150 - 300
2	Błotnik tylny lewy/ściana boczna lewa	150 - 300

Stwierdzone uszkodzenia

Poz.	Nazwa pozycji	Opis uszkodzeń	Kwalifik.	Naprawa [rbg]
1	Pokrywa przednia	rysa/odprysk		
2	Drzwi przednie (nieuzbrojone) L	rysa/odprysk		
3	Drzwi przednie (nieuzbrojone) R	rysa/odprysk		

DOKUMENTACJA FOTOGRAFICZNA



Fot. 1
Przekątna przednia lewa



Fot. 2
Przód

DOKUMENTACJA FOTOGRAFICZNA



Fot. 3
Przekątna przednia prawa



Fot. 4
Próg prawy (widok od przodu)

DOKUMENTACJA FOTOGRAFICZNA



Fot. 5
Bok prawy z przodu



Fot. 6
Bok prawy z tyłu

DOKUMENTACJA FOTOGRAFICZNA



Fot. 7
Przekątna tylna prawa



Fot. 8
Tyt

DOKUMENTACJA FOTOGRAFICZNA



Fot. 9
Przekątna tylna lewa



Fot. 10
Bok lewy z tyłu

DOKUMENTACJA FOTOGRAFICZNA



Fot. 11
Bok lewy z przodu



Fot. 12
Próg lewy (widok od przodu)

DOKUMENTACJA FOTOGRAFICZNA



Fot. 13
Numer identyfikacyjny



Fot. 14
Tabliczka znamionowa

DOKUMENTACJA FOTOGRAFICZNA



Fot. 15
Zestaw wskaźników - przebieg



Fot. 16
Zestaw wskaźników - serwis

DOKUMENTACJA FOTOGRAFICZNA



Fot. 17

Widok przez otwarte drzwi przednie lewe



Fot. 18

Widok przez otwarte drzwi tylne lewe

DOKUMENTACJA FOTOGRAFICZNA



Fot. 19

Widok z tylnej kanapy na deskę rozd.



Fot. 20

Konsola środkowa

DOKUMENTACJA FOTOGRAFICZNA



Fot. 21
Tunel środkowy



Fot. 22
Kierownica (na wprost)

DOKUMENTACJA FOTOGRAFICZNA



Fot. 23

Kierownica z lewej strony



Fot. 24

Komora silnika

DOKUMENTACJA FOTOGRAFICZNA



Fot. 25
Bagażnik



Fot. 26
Spód pojazdu przód

DOKUMENTACJA FOTOGRAFICZNA



Fot. 27
Spód pojazdu tył



Fot. 28
Tarcza hamulcowa przednia lewa

DOKUMENTACJA FOTOGRAFICZNA



Fot. 29
Tarcza hamulcowa przednia prawa



Fot. 30
Tarcza hamulcowa tylna prawa

DOKUMENTACJA FOTOGRAFICZNA



Fot. 31
Tarcza hamulcowa tylna lewa

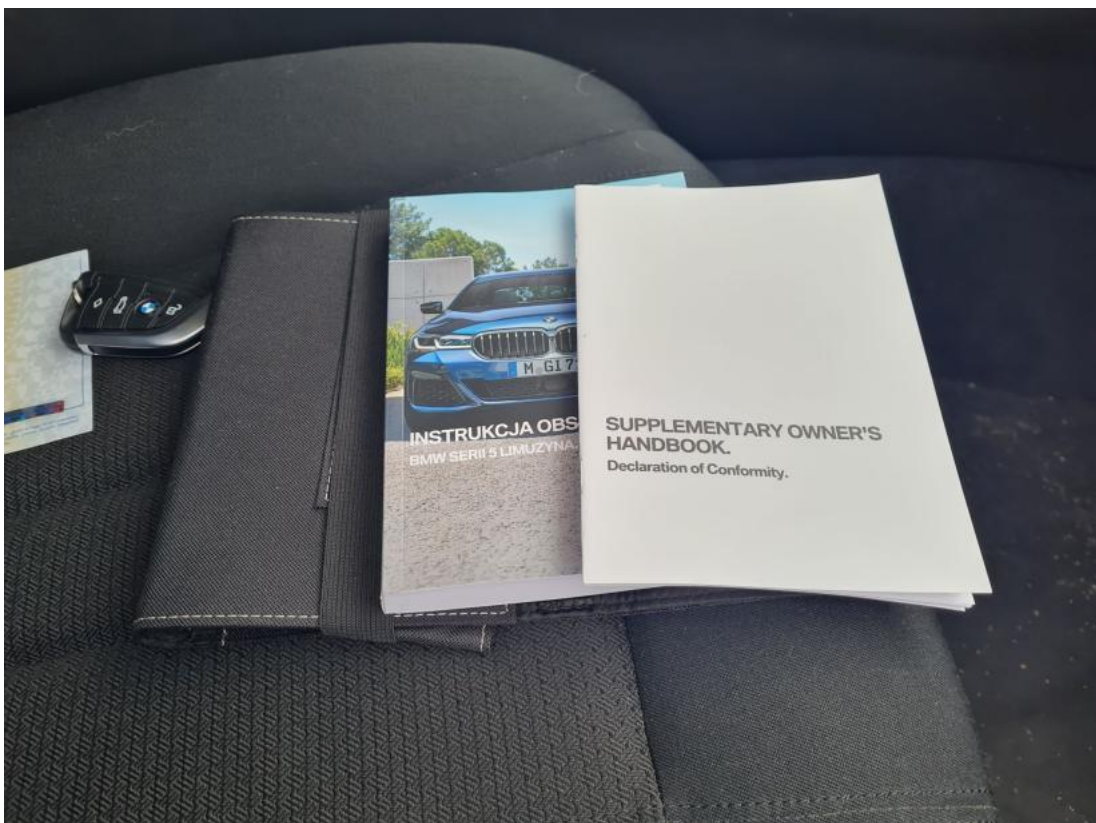


Fot. 32
Dowód rej. Str. 1

DOKUMENTACJA FOTOGRAFICZNA



Fot. 33
Dow. Rej. Str.2 i klucze



Fot. 34
Instrukcje

DOKUMENTACJA FOTOGRAFICZNA



Fot. 35
Zestaw naprawy koła




Fot. 36
Zdjęcie do protokołu

DOKUMENTACJA FOTOGRAFICZNA



Fot. 37
Zdjęcie do protokołu



Fot. 38
Zdjęcie do protokołu

DOKUMENTACJA FOTOGRAFICZNA

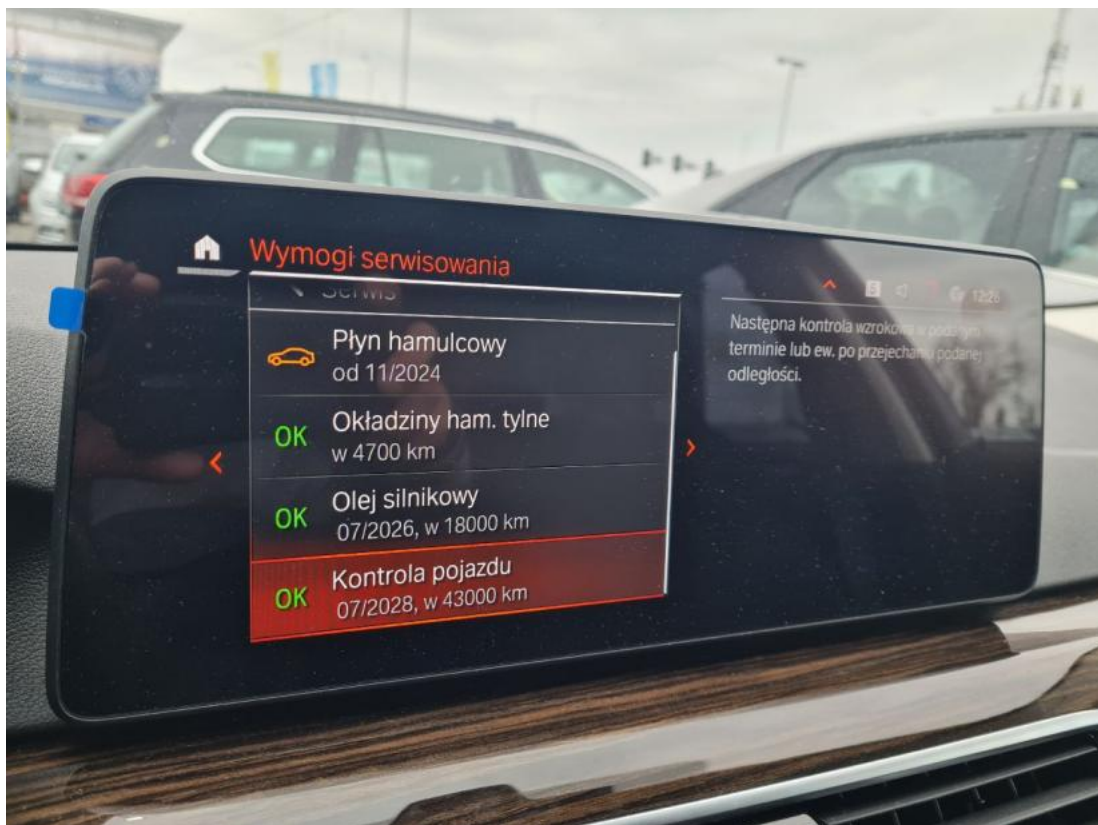


Fot. 39
Zdjęcie do protokołu



Fot. 40
Zdjęcie do protokołu

DOKUMENTACJA FOTOGRAFICZNA



Fot. 41
Zdjęcie do protokołu



Fot. 42
Pokrywa komory silnika - Rysa/odprysk 1

DOKUMENTACJA FOTOGRAFICZNA



Fot. 43

Drzwi przednie P - Rysa/odprysk 1



Fot. 44

Drzwi przed L - Rysa/odprysk 1