

Raport z oględzin pojazdu

Numer raportu	215274/6/25-11401	Data raportu	11-06-2025
Rzeczoznawcy	Krzysztof Kalbarczyk mgr inż. Przemysław Ostap	Data oględzin	05-06-2025
Nr zlecenia	PCM(DZS)/GDA/39854/25/06/03	Miejsce oględzin	AUTOMARKET WOLA, PRYMASA TYSI...

Dane pojazdu

Numer identyfikacyjny (VIN)	TMAJD811DMJ025734
Marka, model	HYUNDAI Tucson 20-24
Typ, wersja	Tucson 1.6 T-GDi HEV Executi...
Numer rejestracyjny	WD5592P
Silnik (rodz./poj./moc)	benz./1598 ccm/132 kW
Stan licznika	113 502 km
Data 1. rej./rok prod.	18-05-2021/2021
Data nast. bad. techn.	13-05-2026
Nadwozie	KOM 5/5
Lakier	szary/METALIK
Skrzynia biegów	automatyczna



Wyposażenie pojazdu

ABS+ESC, Asystent inteligentny ostrzegania o ograniczeniach prędkości (ISLA), Asystent podążania po pasie ruchu (LFA), Asystent ruszania pod górę (HAC), Asystent stabilizacji przyczepy (TSA), Asystent unikania kolizji czołowych, z wykryw. pieszych i rowerzystów oraz funkcją Junction Turning, Asystent utrzymywania pasa ruchu (LKA), Automatyczne światła, Blokada pięciopięc drzwi tylnych, Czujnik ciśnienia w oponach, Czujnik deszczu, Czujniki odległości przy parkowaniu, przód i tył, DBC - system wspomagający zjazd ze wzniesienia, Dostęp bezkluczowy, El. podnoszenie szyb, przód, Felgi aluminiowe 17", z ogumieniem 215/65, Fotel kierowcy z regulacją odcinka lędźwiowego, Fotel kierowcy z regulacją wysokości, Fotel pasażera z regulacją wysokości, Fotele przednie i tylne z funkcją podgrzewania, Funkcja automatycznego odparowywania szyb, Funkcja wyboru trybu jazdy, Gniazdo 12V w bagażniku, Gniazdo 12V w konsoli centralnej, Gniazdo USB (x2) dla pasażerów drugiego rzędu siedzeń, Gniazdo USB (x2), w konsoli centralnej, Grill przedni, z wykończeniem w kolorze ciemnego chromu, Głośniki w drzwiach, przód i tył, Głośniki wysokotonowe, Haczyki do mocowania bagażu, Hamulec pokolizyjny (MCB), Hamulec postojowy - elektryczny z funkcją Auto Hold, Immobilizer, Kamera cofania z dynamicznymi liniami pomocniczymi, Kanapa tylna, składana w proporcji 40:20:40, Kanapa tylna, składana za pomocą dźwigni od strony bagażnika, Kierownica pokryta skórą, Kierownica z funkcją podgrzewania, Kierownica ze sterowaniem radia, Kieszenie w oparciach foteli przednich, Klamki wewnętrzne, w kolorze metalu, Klamki zewnętrzne w kolorze nadwozia, Klimatyzacja automatyczna, 2-strefowa, Kolumna kierownicy regulowana w dwóch płaszczyznach, Lampy przednie LED z systemem doświetlania zakrętów, Lampy tylne LED, Listwy progowe Deluxe, Lusterka boczne składane elektrycznie, Lusterka boczne sterowane elektrycznie, podgrzewane, Lusterka boczne w kolorze nadwozia, Lusterka boczne z wbudowanymi kierunkowskazami, Lusterko wsteczne przyciemniające się automatycznie, Nawiew klimatyzacji dla drugiego rzędu siedzeń, Ogranicznik prędkości, Osłony przeciwsłoneczne kierowcy i pasażera, z lusterkami, Osłony przeciwsłoneczne z oświetleniem, Osłony zderzaków i ozdobna listwa nad oknami, w kolorze srebrnym, Oświetlenie bagażnika, Oświetlenie nastrojowe wnętrza, Oświetlenie pierwszego i drugiego rzędu, Panel do obsługi klimatyzacji z tyłu, trzecia strefa, Pasy bezpieczeństwa z regulacją wysokości, przód, Poduszka powietrzna centralna, Poduszki powietrzne boczne i kurtynowe, Poduszki powietrzne kierowcy i pasażera, Podłokietnik centralny z uchwytami na napeje, Relingi dachowe, Roleta przestrzeni bagażowej, Schowek w podłodze bagażnika, Siatka zabezpieczająca bagaż, Spojler tylny, ze światłem Stop, Sterowanie skrzynią biegów za pomocą przycisków, System Bluetooth z obsługą komend głosowych, System monitorujący poziom koncentracji kierowcy (DAW), System multimedialny z naw. satelitarną, ekran dotykowy 10.25", DAB, BlueLink, AppleCarPlay, AndroidAuto, System ostrzegania o odjechaniu poprzedzającego pojazdu (LVDA), System ratunkowy eCall, Szyby tylne przyciemniane, Tapicerka materiałowa, Tempomat inteligentny z funkcją Stop&Go, Uchwyty ISOFIX na tylnej kanapie, Wiązka do haka holowniczego, Zagłówki z regulacją wysokości, przód i tył, Zamek centralny, Zegary cyfrowe, z kolorowym wyświetlaczem 10,25", Zestaw do naprawy przebitej opony, Ładowarka bezprzewodowa do smartfonów, Łopatkki do zmiany biegów, Światła do jazdy dziennej LED, Światła przeciwmgielne, tył, Kłapa bagażnika inteligentna, z regulacją wysokości i prędkości otwierania, Lakier metalizowany

Ogumienie

Oś	Koło	Producent, typ	Rozmiar	Profil zmierzony
przednia	prawe	MICHELIN, PRIMACY 4	215/65 17 103V	5,5 mm
	lewe	MICHELIN, PRIMACY 4	215/65 17 103V	5,5 mm
tylna	prawe	MICHELIN, PRIMACY 4	215/65 17 103V	5,5 mm
	lewe	MICHELIN, PRIMACY 4	215/65 17 103V	5,5 mm

Dokumenty i akcesoria

[Dokumenty rej.] - POLISA UBEZP. (Nie.), Kluczyki (TAK - 2), Tablice rejestracyjne (TAK - 2), Dowód rejestracyjny (TAK), Karta pojazdu (NIE)

Grubość powłoki lakierowej

W zakresie do 150 µm

Poz.	Nazwa części	Przedział grubości powłoki lakierowej [µm]
1	Błotnik przedni lewy	do 150
2	Błotnik przedni prawy	do 150
3	Słupek przedni lewy	do 150
4	Słupek przedni prawy	do 150
5	Słupek środkowy lewy	do 150
6	Słupek środkowy prawy	do 150
7	Próg lewy	do 150
8	Próg prawy	do 150
9	Dach	do 150
10	Drzwi przednie lewe	do 150
11	Drzwi przednie prawe	do 150
12	Drzwi tylne lewe	do 150
13	Drzwi tylne prawe	do 150
14	Błotnik tylny lewy/ściana boczna lewa	do 150

15	Błotnik tylny prawy/ściana boczna prawa	do 150
16	Pokrywa bagażnika	do 150

W zakresie do 500 µm

Poz.	Nazwa części	Przedział grubości powłoki lakierowej [µm]
1	Pokrywa komory silnika	150 - 500

Stwierdzone uszkodzenia

Poz.	Nazwa pozycji	Opis uszkodzeń	Kwalifik.	Naprawa [rbg]
1	Błotnik przedni R	wgniecenie/odkształcenie	NA	1.2
2	Pokrywa przednia	wgniecenie/odkształcenie	NA	2
3	Dach	wgniecenie/odkształcenie	NA	3.5
4	Drzwi przednie (nieuzbrojone) R	wgniecenie/odkształcenie	NA	1.5
5	Drzwi tylne (nieuzbrojone) R	wgniecenie/odkształcenie	NA	1.5
6	Rama drzwi.przód R	wgniecenie/odkształcenie	NA	1.5
7	Błotnik tylny R	wgniecenie/odkształcenie	NA	1.5
8	Rama dachu L	wgniecenie/odkształcenie	NA	1.2
9	Rama dachu R	wgniecenie/odkształcenie	NA	2
10	Błotnik przedni L	rysa/odprysk		
11	Drzwi przednie (nieuzbrojone) L	rysa/odprysk		
12	Listwa szybowa zewn.drzwi przednich R	wgniecenie/odkształcenie		
13	Listwa szybowa zewn.drzwi tylnych R	wgniecenie/odkształcenie		
14	Błotnik tylny L	wgniecenie/odkształcenie		

DOKUMENTACJA FOTOGRAFICZNA



Fot. 1

Przekątna przednia lewa



Fot. 2

Przód

DOKUMENTACJA FOTOGRAFICZNA



Fot. 3
Przekątna przednia prawa



Fot. 4
Próg prawy (widok od przodu)

DOKUMENTACJA FOTOGRAFICZNA



Fot. 5

Bok prawy z przodu



Fot. 6

Bok prawy z tyłu

DOKUMENTACJA FOTOGRAFICZNA



Fot. 7
Przekątna tylna prawa



Fot. 8
Tył

DOKUMENTACJA FOTOGRAFICZNA



Fot. 9

Przekątna tylna lewa



Fot. 10

Bok lewy z tyłu

DOKUMENTACJA FOTOGRAFICZNA



Fot. 11
Bok lewy z przodu



Fot. 12
Próg lewy (widok od przodu)

DOKUMENTACJA FOTOGRAFICZNA



Fot. 13
Numer identyfikacyjny



Fot. 14
Tabliczka znamionowa

DOKUMENTACJA FOTOGRAFICZNA



Fot. 15

Zestaw wskaźników - przebieg



Fot. 16

Widok przez otwarte drzwi przednie lewe

DOKUMENTACJA FOTOGRAFICZNA



Fot. 17

Widok przez otwarte drzwi tylne lewe



Fot. 18

Widok z tylnej kanapy na deskę rozd.

DOKUMENTACJA FOTOGRAFICZNA



Fot. 19
Konsola środkowa



Fot. 20
Tuneł środkowy

DOKUMENTACJA FOTOGRAFICZNA



Fot. 21

Kierownica (na wprost)



Fot. 22

Kierownica z lewej strony

DOKUMENTACJA FOTOGRAFICZNA



Fot. 23
Komora silnika



Fot. 24
Bagażnik

DOKUMENTACJA FOTOGRAFICZNA



Fot. 25
Spód pojazdu przód



Fot. 26
Spód pojazdu tył

DOKUMENTACJA FOTOGRAFICZNA

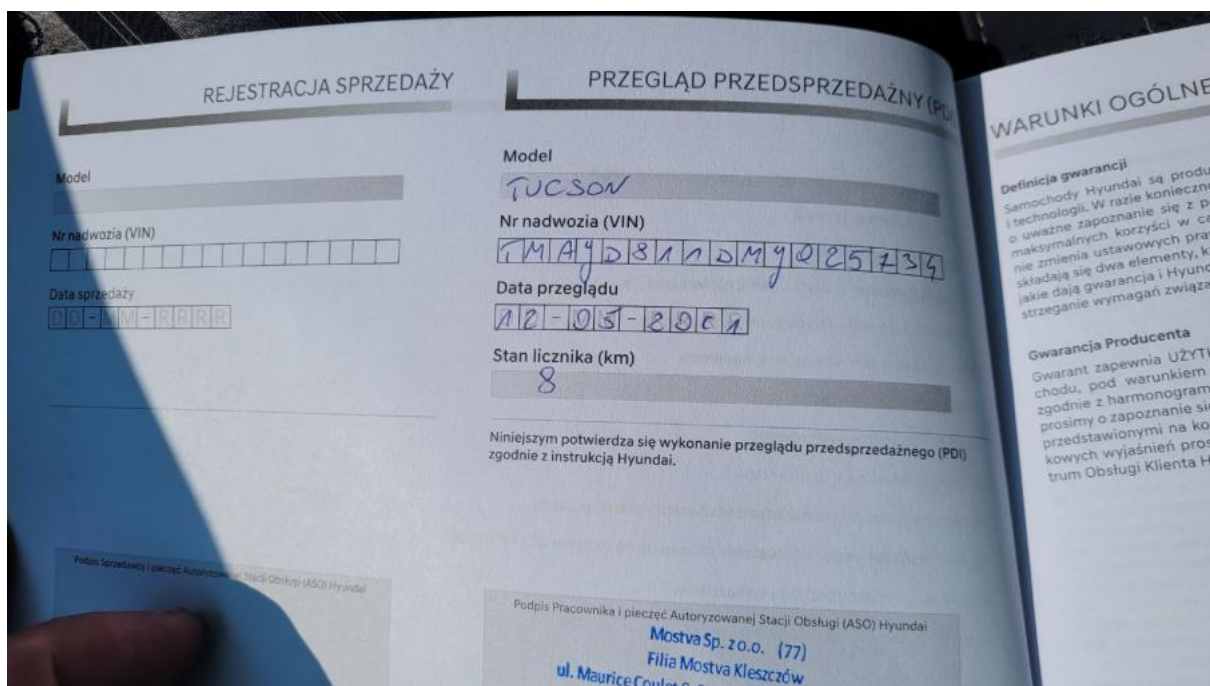


Fot. 27
Dowód rej. Str. 1



Fot. 28
Dow. Rej. Str.2 i klucze

DOKUMENTACJA FOTOGRAFICZNA

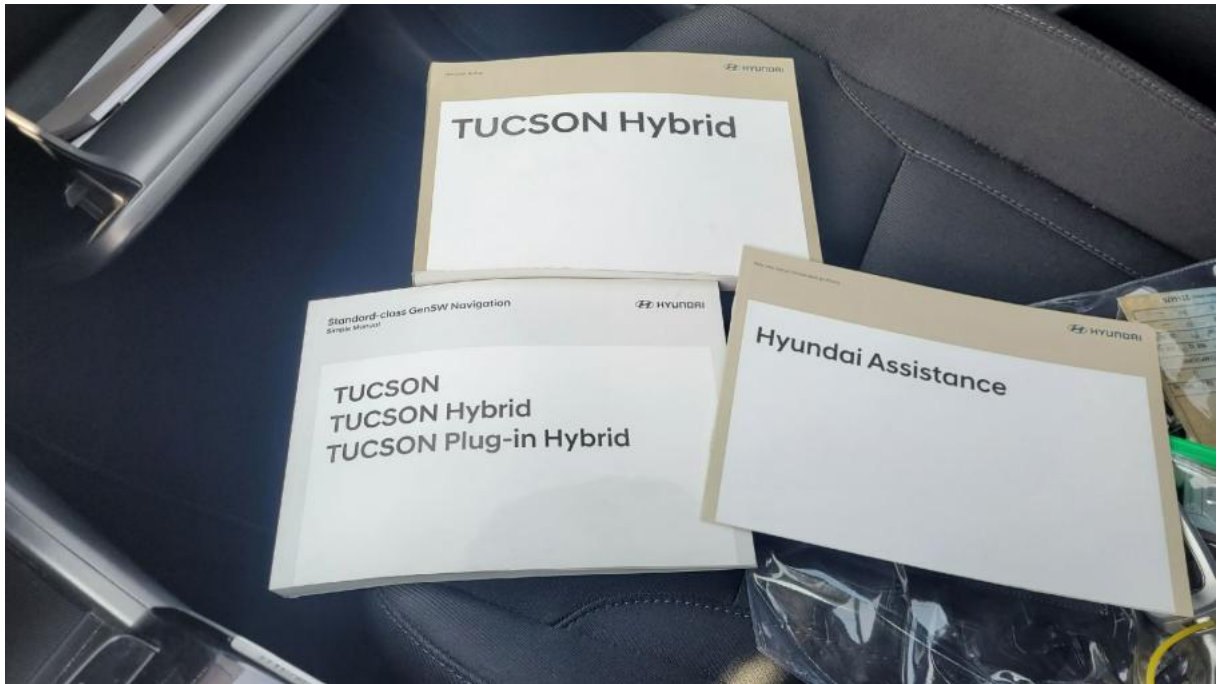


Fot. 29
Książka serwisowa – dane



Fot. 30
Książka serwisowa – ostatni przegląd

DOKUMENTACJA FOTOGRAFICZNA

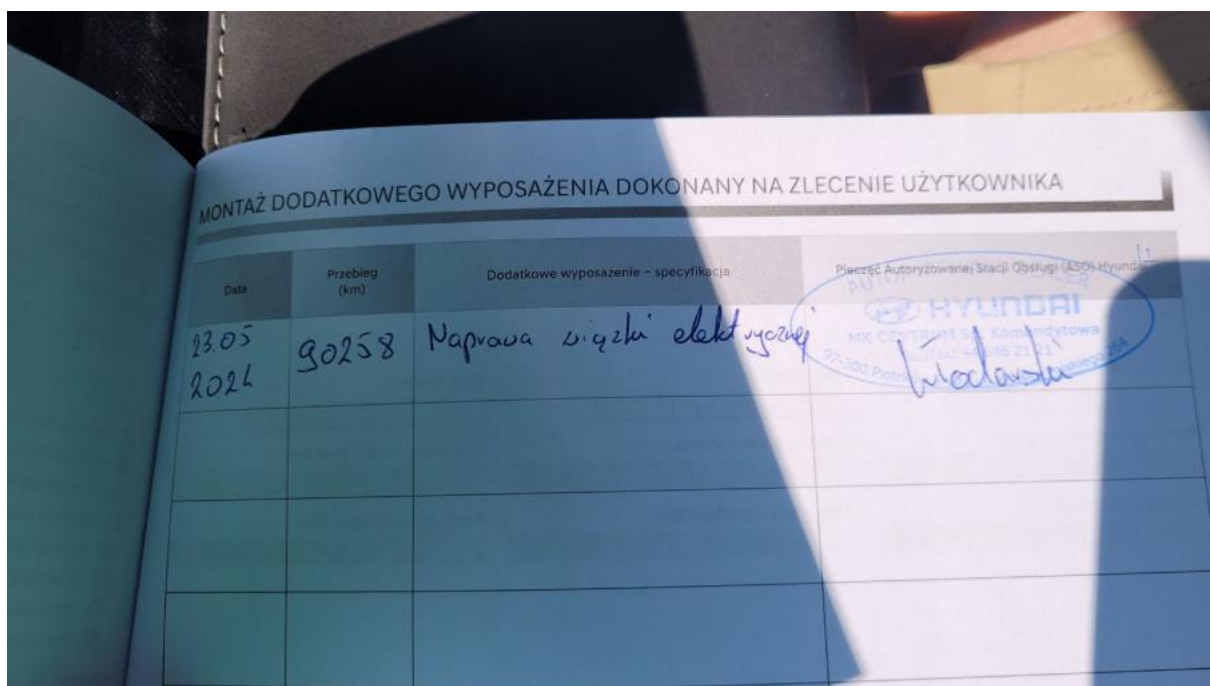


Fot. 31
Instrukcje



Fot. 32
Zestaw naprawy koła

DOKUMENTACJA FOTOGRAFICZNA



Fot. 33

Zdjęcie do protokołu



Fot. 34

Pokrywa komory silnika - Wgniecenie/odkształcenie 1

DOKUMENTACJA FOTOGRAFICZNA



Fot. 35

Błotnik przedni P - Wgniecenie/odkształcenie 1



Fot. 36

Drzwi przednie P - Wgniecenie/odkształcenie 1

DOKUMENTACJA FOTOGRAFICZNA



Fot. 37

Drzwi tylne P - Wgniecenie/odkształcenie 1



Fot. 38

Słupek przedni P - Wgniecenie/odkształcenie 1

DOKUMENTACJA FOTOGRAFICZNA



Fot. 39

Uszczelka szyby drzwi prz P - Wgniecenie/odkształcenie 1



Fot. 40

Uszczelka szyby drzwi tyl P - Wgniecenie/odkształcenie 1

DOKUMENTACJA FOTOGRAFICZNA



Fot. 41

Błotnik tylny P / Ściana boczna P - Wgniecenie/odkształcenie 1



Fot. 42

Błotnik tylny P / Ściana boczna P - Wgniecenie/odkształcenie 2

DOKUMENTACJA FOTOGRAFICZNA



Fot. 43

Dach - Wgniecenie/odkształcenie 1



Fot. 44

Dach - Wgniecenie/odkształcenie 2

DOKUMENTACJA FOTOGRAFICZNA



Fot. 45

Dach() - Wgniecenie/odkształcenie 3



Fot. 46

Błotnik tylny L / Ściana boczna L - zdjęcie poglądowe 1

DOKUMENTACJA FOTOGRAFICZNA



Fot. 47


Błotnik tylny L / Ściana boczna L - Wgniecenie/odkształcenie 1



Fot. 48

Drzwi przed L - Rysa/odprysk 1

DOKUMENTACJA FOTOGRAFICZNA



Fot. 49

Drzwi przed L - Rysa/odprysk 2



Fot. 50

Słupek przedni L - Wgniecenie/odkształcenie 1

DOKUMENTACJA FOTOGRAFICZNA



Fot. 51

Błotnik przedni L - Rysa/odprysk 1