

Nr zlecenia: 113/31/03/2026/CarArena STANDARD

z dnia: 2026/03/31

**Zleceniodawca:**

CARARENA - Aukcje Samochodowe  
ul. Budowlanych 7  
62-081 Baranowo

**Rzeczoznawca:**

Albert Kalu ny /zatw. Pion Weryfikacyjny eRzeczoznawcy



## Wycena wartości

Zadanie: Ocena stanu technicznego i określenie wartości rynkowej pojazdu

DANE IDENTYFIKACYJNE POJAZDU		Dane: [D] IV-2026	
Rodzaj pojazdu:	<b>Samochód ciężarowy do 3.5t</b>	VIN:	<b>YARVFEHTMGZ010684</b>
Marka:	<b>TOYOTA</b>	Nr rejestracyjny:	<b>PZ1G667</b>
Model pojazdu:	<b>ProAce 2.0 CRD MR`16 E6.3 3.1t</b>	Nr Info-Ekspert:	<b>037-03535</b>
Wersja:	<b>Long Active</b>	Rok produkcji:	<b>2021</b>
Wskazanie drogomierza	270574 km		
Data pierwszej rejestracji	2022/01/19		
Data wykonania badania technicznego	2027/01/19		
Rodzaj nadwozia	furgon wydługości 4 drzwiowy 3 osobowy		
Dopuszczalna masa całkowita / Ładowność	3100 kg / 1269 kg		
Liczba osi / Rodzaj napędu / Skrzynia biegów	2 / przedni (4x2) / manualna		
Rozstaw osi	3275 mm		
Jednostka napędowa	z zapłonem samoczynnym		
Pojemność / Moc silnika	1997 ccm / 106kW (144KM)		
Doładowanie	Turbosp. z chłodn. powietrza		
Liczba cylindrów / Układ cylindrów	4 / rzędowy		
Norma spalin	E6.3		
Kolor powłoki lakierowej, (rodzaj lakieru)	Biały 2-warstwowy typu uni		

## WYPOSA ENIE STANDARDOWE

L.p.	Nazwa elementu wyposażenia	L.p.	Nazwa elementu wyposażenia
1	ABS - system zapobiegający blokowaniu kół	17	System Start/Stop
2	Czujnik deszczu	18	System wspomagający pokonywanie podjazdów HAC
3	Czujniki parkowania - tył	19	System wspomagania nagłego hamowania BA
4	Drzwi boczne prawe przesuwne	20	Szyba przednia akustyczna
5	Drzwi tylne dwuskrzydłowe otwierane o 180 stopni	21	Szyby przednie regulowane elektrycznie
6	Dywaniki gumowe	22	wiatła do jazdy dziennej
7	Fotel pasażera podwójny	23	wiatła mijania włączane automatycznie
8	Gniazdo 12V w schowku	24	wiatła przednie halogenowe
9	Gniazdo 12V w tylnej części pojazdu w słupku C	25	Tapicerka materiałowa łamana z winylową w kolorze szarym
10	Klimatyzacja	26	Tarcze kół stalowe 16"
11	Koło zapasowe pełnowymiarowe	27	Uchwyty do mocowania ładunków
12	Poduszka powietrzna kierowcy	28	Wskaźnik zmiany biegu
13	Poduszka powietrzna pasażera	29	Wyświetlacz monochromatyczny LCD pomiędzy zegarami
14	Przegroda przestrzeni ładunkowej przeszklona	30	Zamek centralny zdalnie sterowany
15	System kontroli trakcji ESC	31	Zawór automatycznego odcięcia paliwa w przypadku kolizji
16	System stabilizacji toru jazdy VSC		

### L.p. Nazwa pakietu / elementu pakietu wyposażenia standardowego

1	Fotel kierowcy z podłokietnikiem z regulacją wysokości z regulacją łokciów Fotel kierowcy z regulacją odcinka łokciowego Podłokietnik fotela kierowcy
2	Lusterka zewnętrzne podgrzewane i regulowane elektrycznie w optyce aluminium Lusterka zewnętrzne regulowane elektrycznie Lusterka zewnętrzne podgrzewane elektrycznie
3	Pakiet siedzeń ACTIVE Fotel kierowcy z regulacją odcinka łokciowego Tapicerka tekstylna-winiłowa Fotel pasażera podwójny Podłokietnik fotela kierowcy
4	Radioodtwarzacz + 4 głośniki Radioodtwarzacz Głośniki 4 szt.
5	Tempomat z ogranicznikiem prędkości Ogranicznik prędkości Tempomat

## OPIS ZAMONTOWANEGO W POJE DZIE OGUMIENIA

Koło	Marka, typ	Bieżnik [mm]
Przednie lewe:	*GOODRIDE 215/65 R16 107R ALLSEASON MASTER	5,5
Przednie prawe:	*GOODRIDE 215/65 R16 107R ALLSEASON MASTER	5,5
Tylne lewe:	*GOODRIDE 215/65 R16 107R ALLSEASON MASTER	7,0
Tylne prawe:	*GOODRIDE 215/65 R16 107R ALLSEASON MASTER	7,0

## KOREKTY WARTO CI POJAZDU

KOREKTA ZA PIERWSZ REJESTRACJ	( + )
KOREKTA ZA PRZEBIEG	( - )
KOREKTY RÓ NE:	
Stan utrzymania i dbałość o pojazd	( - )
Weryfikacja serwisowa	( - )
KOREKTY RÓ NE RAZEM	( - )

<b>UWAGI RZECZOZNAWCY DOTYCZ CE WYCENY</b>
--

Pojazd zweryfikowany w bazie danych historiapojazdu.gov.pl

Ogl dziny wykonała: Mirela Słomi ska

Wycena wykonana: Albert Kalu ny

<b>OPIS STANU TECHNICZNEGO ZESPOŁÓW POJAZDU</b>
---



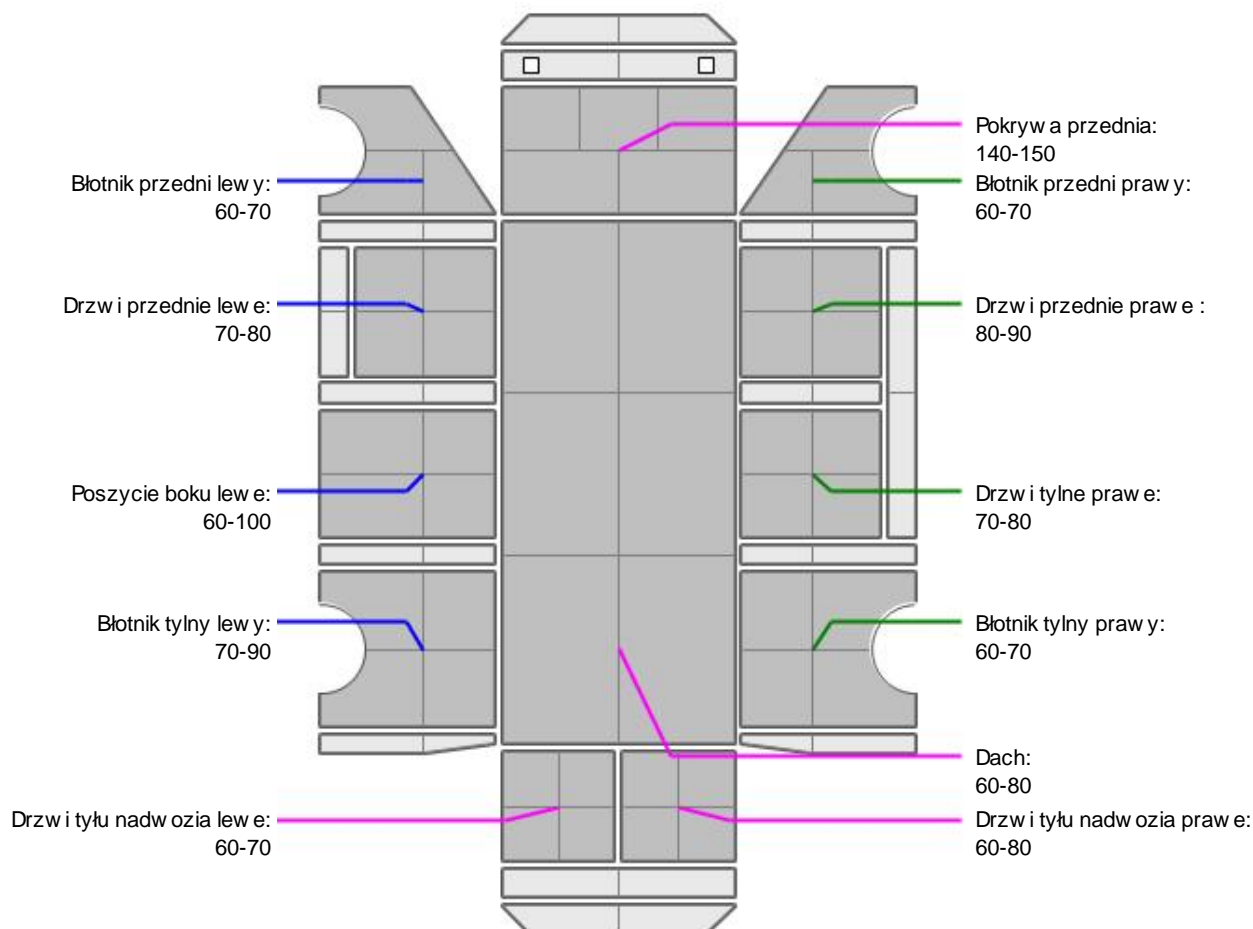
**NADWOZIE - Szkielet i poszycia zewn trzne**

L.p.	Nazwa elementu	L / P	Rodzaj uszkodzenia	Opis	Fot. nr
1	Błotnik przedni	L	Odpryski powłoki lakierowej, zarysowania	Brak listwy	
2	Błotnik przedni	P	Odpryski powłoki lakierowej, wgniecenia		
3	Drzwi boczne przednie	L	Zarysowania powłoki lakierowej		
4	Drzwi boczne przednie	P	Odpryski powłoki lakierowej, odkształcone, zarysowania		
5	Próg	L	Starcia powłoki lakierowej odstawianaj ce powierzchni metalu		
6	Próg	P	Odkształcony, odpryski powłoki lakierowej, zarysowania		
7	Drzwi boczne tylne	L	Odpryski powłoki lakierowej		
8	ciana boczna nadwozia	L	Odpryski powłoki lakierowej, odkształcenia		
9	Drzwi tyłu nadwozia		Odpryski powłoki lakierowej		

Na pozostałych elementach oblacowania bryły nadwozia stwierdzono również typowe dla jego okresu eksploatacji uszkodzenia powłoki lakierowej (zarysowania, odpryski, itp.)



## NADWOZIE – Opis powłoki lakierowej



L.p.	Nazwa elementu	L / P	Grubość powłoki [μm]	Opis
1	Pokrywa przednia		140-150	
2	Dach		60-80	
3	Błotnik przedni	L	60-70	
4	Drzwi przednie	L	70-80	
5	Drzwi tylne	L	120-130	
6	Błotnik tylny	L	70-90	
7	Błotnik przedni	P	60-70	
8	Drzwi przednie	P	80-90	
9	Drzwi tylne	P	70-80	
10	Błotnik tylny	P	60-70	
11	Pokrywa (drzwi) tyłu nadwozia		170-210	
12	Poszycie boku	L	60-100	
13	Drzwi tyłu nadwozia		60-70	
14	Drzwi tyłu nadwozia		60-80	

Podane przedziały grubości powłoki lakierowej poszczególnych elementów dotyczą wyłącznie punktów pomiarowych, tj. trzech wybranych miejsc na danym elemencie nadwozia. Nie oznacza to, że w pozostałych obszarach danego elementu grubość powłoki jest jednakowa ani że nie może wykroczyć poza wskazane zakresy. Pomiary wykonano urządzeniem bezdźwiękowym w posiadaniu rzeczoznawcy. Pomiar wykonany innym przyrządem może się różnić.

**WYPOSA ENIE ZEWN TRZNE**

L.p.	Nazwa elementu	L / P	Rodzaj uszkodzenia	Opis	Fot. nr
1	Zderzak przedni		Odształcenia, zarysowania	Brak za lepki	

**NADWOZIE – Wyposa enie wewn trzne**

L.p.	Nazwa elementu	L / P	Rodzaj uszkodzenia	Opis	Fot. nr
1	Fotel przedni kpl.	L	Rozdarcie materiału		
2	Fotel przedni kpl.	P	Poplamiony		
3	Poszycie tapicerskie drzwi bocznych przednich	L	Zarysowania		
4	Poszycie tapicerskie drzwi bocznych tylnych	P	P kni cia, zarysowania		
5	Poszycie tapicerskie drzwi tyłu nadwozia		P kni cia, zarysowania		

Wn trze pojazdu nosi typowe dla jego okresu eksploatacji zabrudzenia oraz zu ycie wszystkich elementów.

**UKŁAD KIEROWNICZY**

L.p.	Nazwa elementu	L / P	Rodzaj uszkodzenia	Opis	Fot. nr
1	Kierownica wielofunkcyjna		Zarysowania		

**JAZDA KONTROLNA**

- |   |                                       |  |
|---|---------------------------------------|--|
| 1 | Gło no pracy silnika                  | Na tablicy rozdzielczej wieci si kontrolka "CHECK ENGINE". Do weryfikacji w warunkach serwisowych. |
| 2 | Praca układu kierowniczego            | BEZ UWAG   |
| 3 | Skuteczno hamulca zasadniczego        | BEZ UWAG   |
| 4 | Skuteczno hamulca pomocniczego        | BEZ UWAG   |
| 5 | Działanie drogom. i szybko ciomierza  | BEZ UWAG   |
| 6 | Wska nik temperatury silnika          | BEZ UWAG   |
| 7 | Skuteczno ogrzewania i przewietrzania | BEZ UWAG   |

Próba ruchowa przeprowadzona na zimnym silniku w warunkach parkingowych z pr dok ci do 15km/h.

## Zastrzeżenia ograniczające opinię.

ü Zawarte w niniejszej Wycenie/Raporcie informacje (w tym dotyczące wyposażenia) służy jedynie ogólnym celom informacyjnym. Wycena/Raport nie może być zatem traktowana jako oferta w rozumieniu przepisów Kodeksu Cywilnego oraz opisu towaru ani zapewnienia w rozumieniu art. 4 Ustawy z dnia 27 lipca 2002 roku o szczególnych warunkach sprzedaży konsumenckiej.

ü Wycena/Raport została sporządzona w celu ustalenia istnienia albo nieistnienia uszkodzeń nieakceptowalnych po zawarciu umowy korzystania z samochodu lub innych okoliczności uzgodnionych w zleceniu. Wycena/Raport nie obejmuje typowych uszkodzeń wynikających z eksploatacji samochodu oraz jego standardowego użytkowania.

ü Jeżeli chcesz traktować ten dokument jako źródło wiedzy o samochodzie przy jego zakupie, czynisz to na własną odpowiedzialność. Rzeczoznawca Sp. z o.o. nie ponosi odpowiedzialności za takie użycie tej Wyceny/Raporu.

ü Niniejsza wycena służy wyłącznie do oszacowania wartości rynkowej przedmiotu wyceny i nie może być wykorzystywana do żadnego innego celu, niż wymieniony powyżej. W szczególności wycena nie może stanowić podstawy do oceny cech i stanu wycenianego obiektu przy jego zakupie.

ü Rzeczoznawca nie bierze na siebie odpowiedzialności za wady ukryte (prawne i fizyczne) oraz ewentualne skutki wynikające z dalszego użytkowania przedmiotu wyceny, a także za skutki wykorzystania samej wyceny.

ü Powyższa wycena nie jest ekspertyzą stanu technicznego przedmiotu wyceny i za taką nie może być uznawana, w szczególności nie może być traktowana jako gwarancja sprzedaży przedmiotu wyceny za oszacowaną wartość.

ü Wycenę przeprowadzono w oparciu o dostarczoną dokumentację oraz badanie organoleptyczne wycenianego obiektu. Nie prowadzono badań diagnostycznych oraz weryfikacji warsztatowej przedmiotu wyceny.

ü Nie stwierdzono dodatkowych niesprawności i/lub uszkodzeń i/lub braków w zakresie możliwym do ustalenia w warunkach oględzin tj. bez dostępu do spodu pojazdu, specjalistycznego sprzętu diagnostycznego, jazdy próbnej wykonanej w warunkach drogowych z obciążeniem.

ü Rzeczoznawca podczas oględzin poza warszatem nie jest w stanie stwierdzić wypadkowej przeszłości pojazdu. W przypadku podwyższonych wartości pomiarów powłoki lakierowej, konieczna jest ekspertyza w warunkach warsztatowych.

ü Rok produkcji pojazdu - nie weryfikowano. Przyjeto w oparciu o dane przekazane przez Zleceniodawcę.

ü Niniejsza wycena nie może być publikowana w całości w jakimkolwiek dokumencie bez zgody wykonawców i bez uzgodnienia z nimi formy i treści takiej publikacji. Zakaz publikacji nie dotyczy posługiwania się wyceną w umowach cywilno-prawnych zawieranych przez zleceniodawcę i dotyczących przedmiotu.

ü Przed odbiorem pojazdu, kupujący zobowiązany jest do konfrontacji rzeczywistego stanu z informacjami zawartymi w wycenie. Odbiór przedmiotu jest równoznaczny ze zrzeczeniem się wszelkich roszczeń, co do stanu technicznego.

ü Nie badano poprawności i/lub budowy numerów identyfikacyjnych/seryjnych obiektu oraz nie weryfikowano prawdziwości danych obiektu.

ü Niniejsza wycena nie może być traktowana jako gwarancja sprzedaży przedmiotu wyceny za oszacowaną wartość.

ü W przypadku ujawnienia dodatkowych informacji dotyczących przedmiotowego pojazdu, niedostępnych w czasie wykonywania niniejszej opinii, zaprezentowane stanowisko może ulec zmianie.

ü W opinii założono, że nie wykryto żadnych faktów, które mogłyby istotnie wpływać na wartość wycenionego pojazdu, jeżeli w opisie pojazdu nie widnieje inaczej.

ü Rzeczoznawca nie ponosi odpowiedzialności za ewentualne błędy wynikające z przedstawionych informacji otrzymanych od użytkownika/sprzedawcy/zamawiającego wycenę, jeżeli brak podstaw do kwestionowania ich zgodnie ze stanem rzeczywistym lub też ustalenie stanu rzeczywistego przez rzeczoznawcę było niemożliwe lub znacznie utrudnione.

ü Wyposażenie standardowe wg. Info - Ekspert. Rzeczoznawca nie ponosi odpowiedzialności za ewentualne błędy programu. Lista wyposażenia w wycenie ma charakter poglądowy i nie potwierdza kompletności. Aby ustalić specyfikacje fabryczne wyposażenia należy się do dealera.

ü W warunkach, w jakich przeprowadzono oględziny rzeczoznawca nie miał możliwości zweryfikowania poprawności

działania całego wyposażenia.

Ü Opis stanu technicznego pojazdu jest ważny na dzień oględzin. Rzeczoznawca nie bierze odpowiedzialności za zmiany stanu pojazdu wynikające z dalszej eksploatacji lub postoju (np. uszkodzenie akumulatora, powłoki lub powstanie ognisk korozji, uszkodzenie układu hamulcowego, itp.) – zaleca się sprawdzenie daty wyceny

Ü Jeżeli elementy jednostki napędowej, układu przeniesienia napędu itp., są rozmontowane, rzeczoznawca nie weryfikuje kompletności poszczególnych układów. Możliwość wystąpienia braków w kompletacji (np. ze względu na wykorzystanie unieruchomionego pojazdu jako „dawcy części”).

Ü Nie weryfikowano odczytanego stanu drogomierza z zapisami w urządzeniach elektronicznych pojazdu. Rzeczoznawca nie dokonuje oceny autentyczności przebiegu.

Ü W przypadku pojazdów z niesprawnym akumulatorem lub bez niego - podłączenie sprawnego akumulatora nie gwarantuje sprawności technicznej pojazdu. W związku z tym przyjmuje się, iż stan techniczny pojazdu jest nieznany, istnieje ryzyko ujawnienia wad ukrytych i dodatkowych uszkodzeń.

Ü Nie weryfikowano gwarancji, statusu pakietów serwisowych i kompletności w zakresie osprzętu dodatkowego, z którym przedmiot był zamówiony.

*Dokument wystawiony elektronicznie, ważny bez podpisu*

## DOKUMENTACJA FOTOGRAFICZNA



Fot. nr 1



Fot. nr 2



Fot. nr 3



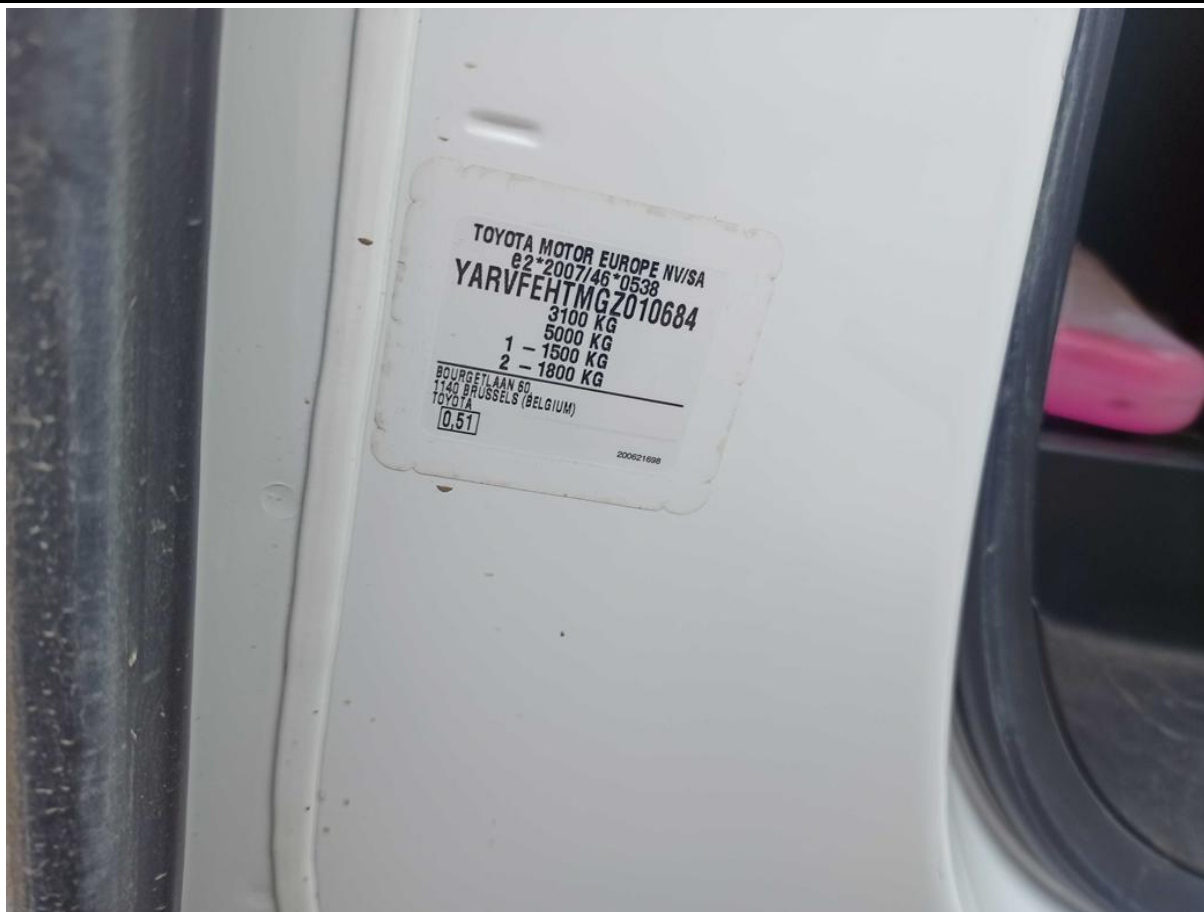
Fot. nr 4



Fot. nr 5



Fot. nr 6



Fot. nr 7



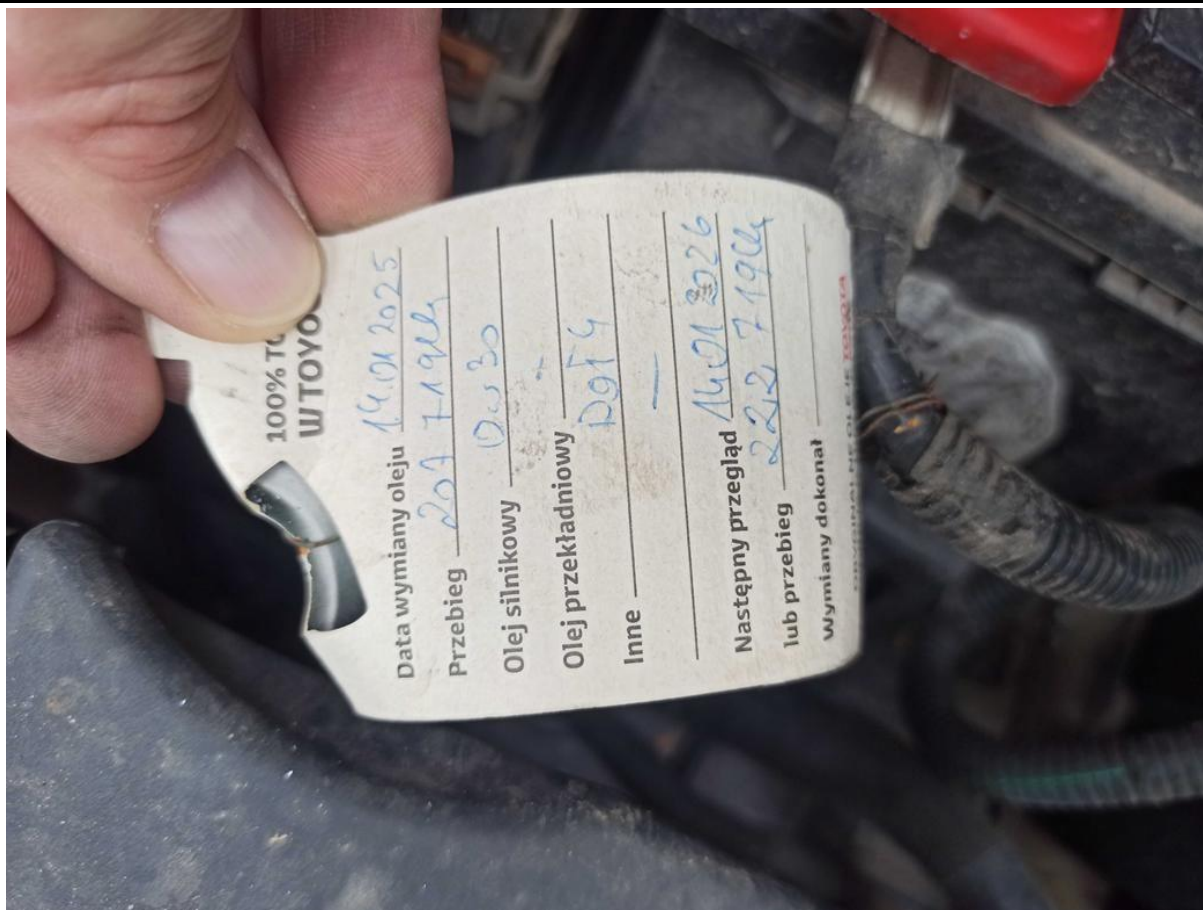
Fot. nr 8



Fot. nr 9



Fot. nr 10



Fot. nr 11



Fot. nr 12



Fot. nr 13



Fot. nr 14



Fot. nr 15



Fot. nr 16



Fot. nr 17



Fot. nr 18



Fot. nr 19



Fot. nr 20



Fot. nr 21



Fot. nr 22



Fot. nr 23



Fot. nr 24



Fot. nr 25



Fot. nr 26



Fot. nr 27



Fot. nr 28



Fot. nr 29



Fot. nr 30



Fot. nr 31



Fot. nr 32



Fot. nr 33



Fot. nr 34



Fot. nr 35



Fot. nr 36



Fot. nr 37



Fot. nr 38



Fot. nr 39



Fot. nr 40



Fot. nr 41



Fot. nr 42



Fot. nr 43



Fot. nr 44



Fot. nr 45



Fot. nr 46



Fot. nr 47




Fot. nr 48



Fot. nr 49



Fot. nr 50



Fot. nr 51



Fot. nr 52



Fot. nr 53



Fot. nr 54



Fot. nr 55



Fot. nr 56



Fot. nr 57



Fot. nr 58



Fot. nr 59



Fot. nr 60



Fot. nr 61



Fot. nr 62



Fot. nr 63



Fot. nr 64



Fot. nr 65



Fot. nr 66



Fot. nr 67



Fot. nr 68



Fot. nr 69



Fot. nr 70



Fot. nr 71



Fot. nr 72



Fot. nr 73



Fot. nr 74



Fot. nr 75



Fot. nr 76



Fot. nr 77



Fot. nr 78



Fot. nr 79



Fot. nr 80



Fot. nr 81



Fot. nr 82




Fot. nr 83



Fot. nr 84



Fot. nr 85



Fot. nr 86



Fot. nr 87



Fot. nr 88



Fot. nr 89



Fot. nr 90



Fot. nr 91



Fot. nr 92



Fot. nr 93



Fot. nr 94




Fot. nr 95



Fot. nr 96



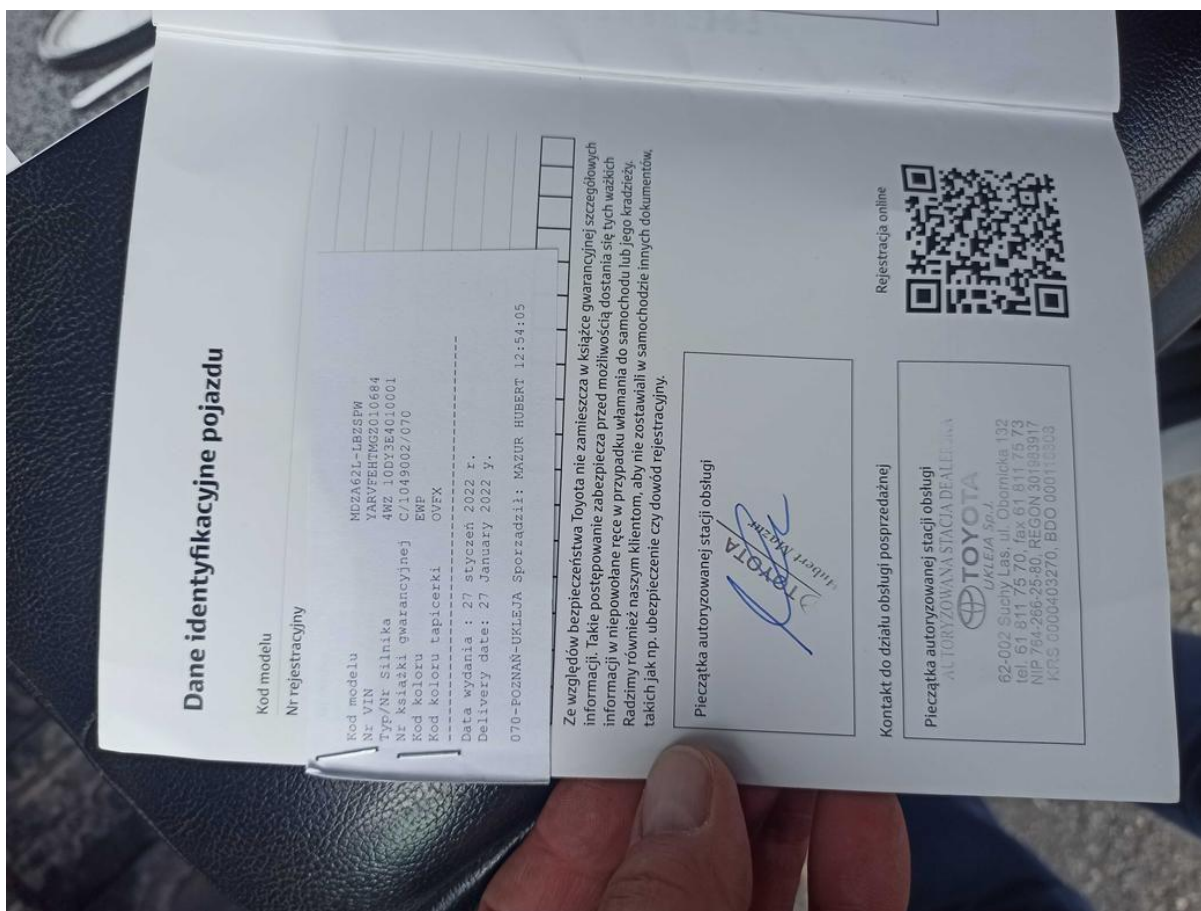
Fot. nr 97



Fot. nr 98




Fot. nr 99



Fot. nr 100



Fot. nr 101



Fot. nr 102

Dokument wystawiony elektronicznie, wa ny bez podpisu