

Raport z oględzin pojazdu

Numer raportu	218571/3/26-11401	Data raportu	12-03-2026
Rzeczoznawcy	Marcin Sosnowski. mgr inż. Przemysław Ostap	Data oględzin	06-03-2026
Nr zlecenia	PKOM(DZS)/GDA/18809/26/03/02	Miejsce oględzin	AUTOMARKET OŻARÓW MAZOWIECK...

Dane pojazdu

Numer identyfikacyjny (VIN)	KNADB518AN6763026
Marka, model	KIA Rio Hatchback 20-23
Typ, wersja	Rio 1.2 M
Numer rejestracyjny	WD3371R
Silnik (rodz./poj./moc)	benz./1197 ccm/62 kW
Stan licznika	64 589 km
Data 1. rej./rok prod.	01-02-2023/2022
Data nast. bad. techn.	28-01-2028
Nadwozie	hatchback 5/5
Lakier	żółty/METALIK
Skrzynia biegów	manualna



Wyposażenie pojazdu

ABS - system zapobiegający blokowaniu się kół podczas hamowania, Airbag kierowcy, Alarm, Atrapa wlotu powietrza w kolorze czarnym, obramowanie lakierowane w kolorze srebrnym, Automatyczne włączanie świateł, Bluetooth, CBC - System kontroli hamowania w zakręcie, Czujnik ciśnienia w oponach, Czujnik zmiernych, EBD - elektroniczny rozdział sił hamowania, ESC - układ stabilizacji toru jazdy, ESS - automatyczne włączanie świateł awaryjnych podczas gwałtownego hamowania, El. podnoszenie szyb przód z auto górą/dół oraz sys.bezpieczeństwa po stronie kierowcy, Felgi stalowe 15 z ogumieniem 185/65, Fotel kierowcy z manualną regulacją wysokości, Gniazdo 12V w konsoli centralnej, Gniazdo 12V w konsoli centralnej, HAC - system wspomagający pokonywanie podjazdów, Immobilizer, Kia Eco Dynamics – system automatycznego wyłączenia i włączania silnika podczas postoju, Kierownica wielofunkcyjna, gniazdo USB, Kieszeń w oparciu fotela pasażera, Klamki zewnętrzne w kolorze nadwozia, Klimatyzacja manualna, Kluczyk składany, Kolumna kierownicy regulowana manualnie w dwóch płaszczyznach, Koło zapasowe, dojazdowe, Lakier uni, Lampki do czytania z przodu, Lusterka boczne regulowane elektrycznie i podgrzewane, Lusterka boczne w kolorze nadwozia, Lusterka w osłonach przeciwsłonecznych z funkcją podświetlania, Oświetlenie przestrzeni bagażowej, Pasy bezpieczeństwa z napinaczami, przód, Pasy bezpieczeństwa z regulacją wysokości przód, Poduszki powietrzne 6 sztuk (czołowe poduszki kierowcy i pasażera, boczne poduszki - przód, kurtyny), Pokrywa przestrzeni bagażowej, Regulacja podświetlenia zegarów, Regulacja wysokości zagłówków, SLS - System stabilizacji toru jazdy podczas hamowania, Schowek na okulary, System bezpiecznego mocowania fotelików dziecięcych, zabezpieczenie przed otwarciem drzwi tylnych, System multimedialny z 8 calowym ekranem, AndroidAuto, AppleCarPlay, 6 głośników, Szyby barwione, Tapicerka materiałowa, Termometr zewnętrzny, Tylna kanapa składana, dzielona 60:40, Tylny spojler, VSM - system podpowiedzi ruchu kierownicy, Wskaźnik wyboru optymalnego biegu, Wspomaganie kierownicy - elektryczne, progresywne, Zamek centralny z pilotem, Zderzaki w kolorze nadwozia, Zestaw zegarów z wyświetlaczem 3,5 dla komputera pokładowego, Światła do jazdy dziennej, Pakiet Smart

Ogumienie

Oś	Koło	Producent, typ	Rozmiar	Profil zmierzony
przednia	prawe	NEXEN, WINGUARD SNOW G3	185/65 15 88T	5,0 mm
	lewe	NEXEN, WINGUARD SNOW G3	185/65 15 88T	5,0 mm
tylna	prawe	NEXEN, WINGUARD SNOW G3	185/65 15 88T	4,5 mm
	lewe	NEXEN, WINGUARD SNOW G3	185/65 15 88T	4,5 mm

Dokumenty i akcesoria

[Dokumenty rej.] - POLISA UBEZP. (Nie.), Kluczyki (TAK - 2), Tablice rejestracyjne (TAK - 2), Dowód rejestracyjny (TAK), Karta pojazdu (NIE)

Grubość powłoki lakierowej

W zakresie do 150 μ m

Poz.	Nazwa części	Przedział grubości powłoki lakierowej [μ m]
1	Pokrywa komory silnika	do 150
2	Błotnik przedni lewy	do 150
3	Słupki przedni lewy	do 150
4	Słupki przedni prawy	do 150
5	Słupki środkowy lewy	do 150
6	Słupki środkowy prawy	do 150
7	Próg lewy	do 150
8	Próg prawy	do 150
9	Dach	do 150
10	Drzwi przednie lewe	do 150
11	Drzwi tylne lewe	do 150
12	Błotnik tylny prawy/ściana boczna prawa	do 150
13	Pokrywa bagażnika	do 150

W zakresie do 200 μ m

Poz.	Nazwa części	Przedział grubości powłoki lakierowej [μ m]
1	Błotnik tylny lewy/ściana boczna lewa	150 - 200

W zakresie do 300 μ m

Poz.	Nazwa części	Przedział grubości powłoki lakierowej [μ m]
1	Drzwi tylne prawe	150 - 300

W zakresie do 500 µm

Poz.	Nazwa części	Przedział grubości powłoki lakierowej [µm]
1	Błotnik przedni prawy	150 - 500
2	Drzwi przednie prawe	150 - 500

Stwierdzone uszkodzenia

Poz.	Nazwa pozycji	Opis uszkodzeń	Kwalifik.	Naprawa [rbg]
1	Szyba przednia	rysa/odprysk, pęknięcie	WY	2
2	Kpl.montażowy/naprawczy-kpl.do klejenia		WY	
3	Okładzina zderzaka przedniego	rysa/odprysk, pęknięcia powłoki lakierowej	NA	1
4	Drzwi przednie (nieuzbrojone) R	wgniecenie/odkształcenie	NA	0.8
5	Drzwi tylne (nieuzbrojone) L	rysa/odprysk, wgniecenie/odkształcenie	NA	0.8
6	Drzwi tylne (nieuzbrojone) R	rysa/odprysk	NA	0.5
7	Błotnik tylny L	wgniecenie/odkształcenie	NA	1
8	Tapicerka siedziska 1.rząd L	zabrudzenie	NA	0.5
9	Dach	wgniecenie/odkształcenie		
10	Drzwi przednie (nieuzbrojone) L	rysa/odprysk		
11	Próg R	rysa/odprysk		
12	Błotnik tylny R	wgniecenie/odkształcenie		

DOKUMENTACJA FOTOGRAFICZNA



Fot. 1

Przekątna przednia lewa



Fot. 2

Przód

DOKUMENTACJA FOTOGRAFICZNA



Fot. 3

Przekątna przednia prawa



Fot. 4

Próg prawy (widok od przodu)

DOKUMENTACJA FOTOGRAFICZNA



Fot. 5

Bok prawy z przodu



Fot. 6

Bok prawy z tyłu

DOKUMENTACJA FOTOGRAFICZNA



Fot. 7

Przekątna tylna prawa



Fot. 8

Tył

DOKUMENTACJA FOTOGRAFICZNA



Fot. 9

Przekątna tylna lewa



Fot. 10

Bok lewy z tyłu

DOKUMENTACJA FOTOGRAFICZNA



Fot. 11

Bok lewy z przodu



Fot. 12

Próg lewy (widok od przodu)

DOKUMENTACJA FOTOGRAFICZNA



Fot. 13
Numer identyfikacyjny



Fot. 14
Tabliczka znamionowa

DOKUMENTACJA FOTOGRAFICZNA



Fot. 15

Zestaw wskaźników - przebieg



Fot. 16

Widok przez otwarte drzwi przednie lewe

DOKUMENTACJA FOTOGRAFICZNA



Fot. 17

Widok przez otwarte drzwi tylne lewe



Fot. 18

Widok z tylnej kanapy na deskę rozd.

DOKUMENTACJA FOTOGRAFICZNA



Fot. 19
Konsola środkowa



Fot. 20
Tuneł środkowy

DOKUMENTACJA FOTOGRAFICZNA



Fot. 21

Kierownica (na wprost)



Fot. 22

Kierownica z lewej strony

DOKUMENTACJA FOTOGRAFICZNA



Fot. 23
Komora silnika



Fot. 24
Bagażnik

DOKUMENTACJA FOTOGRAFICZNA



Fot. 25
Koło zapasowe



Fot. 26
Spód pojazdu przód

DOKUMENTACJA FOTOGRAFICZNA



Fot. 27
Spód pojazdu tył

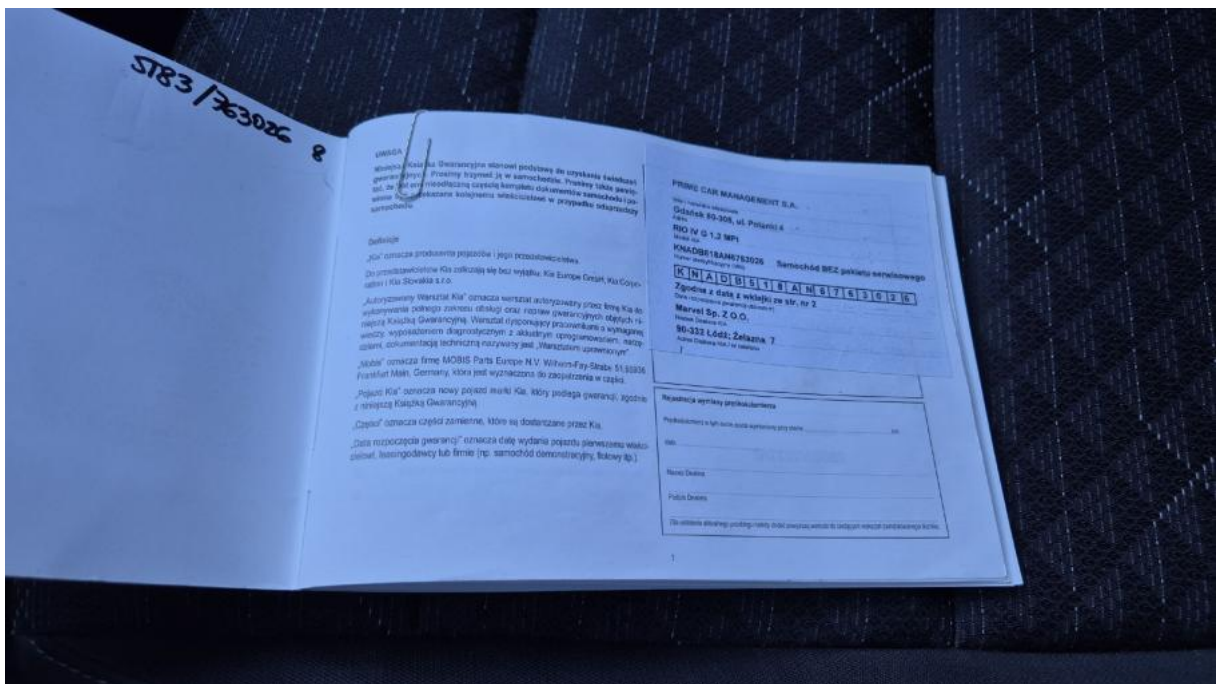


Fot. 28
Dowód rej. Str. 1

DOKUMENTACJA FOTOGRAFICZNA

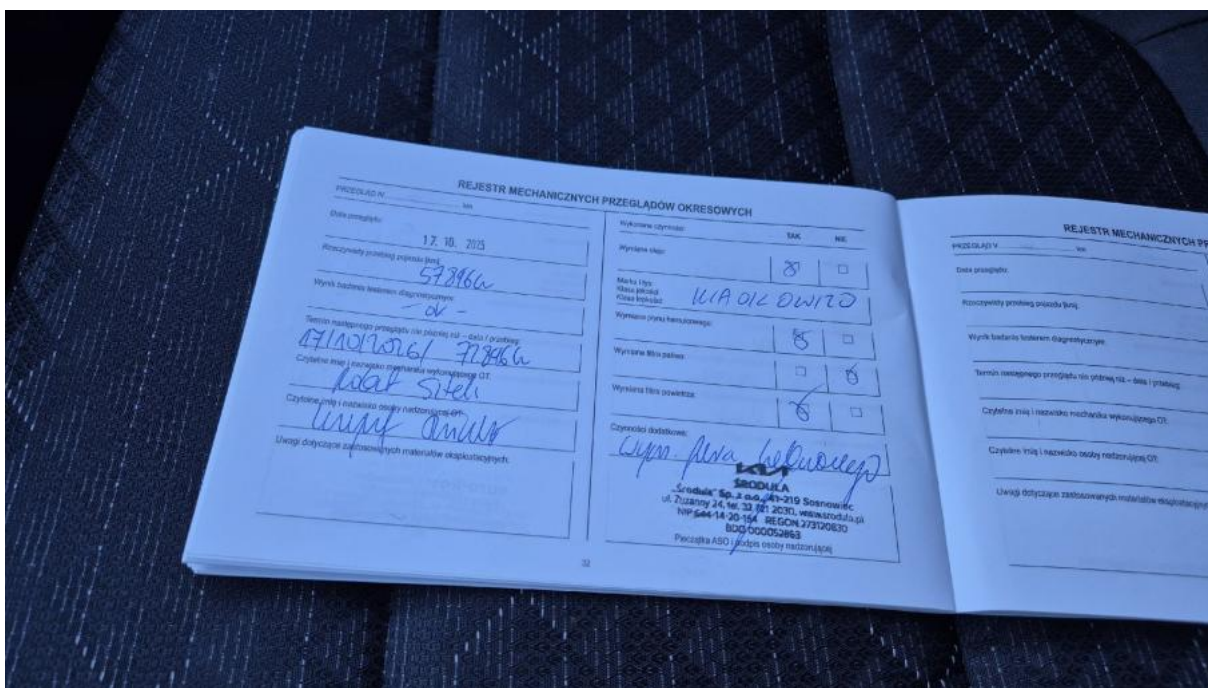


Fot. 29
Dow. Rej. Str.2 i klucze



Fot. 30
Książka serwisowa – dane

DOKUMENTACJA FOTOGRAFICZNA



Fot. 31
Książka serwisowa – ostatni przegląd



Fot. 32
Szyba czołowa - zdjęcie poglądowe 1

DOKUMENTACJA FOTOGRAFICZNA



Fot. 33

Szyba czołowa - Pęknięcie/rozerwanie 1



Fot. 34

Zderzak - zdjęcie poglądowe 1

DOKUMENTACJA FOTOGRAFICZNA



Fot. 35


Zderzak - Rysa/odprysk 1



Fot. 36

Zderzak - Pęknięcie/rozerwanie 1

DOKUMENTACJA FOTOGRAFICZNA



Fot. 37

Drzwi przednie P - zdjęcie poglądowe 1



Fot. 38

Drzwi przednie P - Wgniecenie/odkształcenie 1

DOKUMENTACJA FOTOGRAFICZNA



Fot. 39

Drzwi tylne P - Rysa/odprysk 1



Fot. 40

Próg P - Rysa/odprysk 1

DOKUMENTACJA FOTOGRAFICZNA



Fot. 41

Błotnik tylny P / Ściana boczna P - Wgniecenie/odkształcenie 1



Fot. 42


Dach - Wgniecenie/odkształcenie 1

DOKUMENTACJA FOTOGRAFICZNA



Fot. 43

Błotnik tylny L / Ściana boczna L - Wgniecenie/odkształcenie 1



Fot. 44

Błotnik tylny L / Ściana boczna L - Wgniecenie/odkształcenie 2

DOKUMENTACJA FOTOGRAFICZNA



Fot. 45

Drzwi przed L - Rysa/odprysk 1



Fot. 46


Drzwi tylne L - zdjęcie pogładowe 1

DOKUMENTACJA FOTOGRAFICZNA



Fot. 47

Drzwi tylne L - Rysa/odprysk 1



Fot. 48

Drzwi tylne L - Rysa/odprysk 2

DOKUMENTACJA FOTOGRAFICZNA



Fot. 49

Drzwi tylne L - Wgniecenie/odkształcenie 1



Fot. 50

Fotel prz. lew. - Inne 1