

Raport z oględzin pojazdu

Numer raportu	218703/3/26-11401	Data raportu	19-03-2026
Rzeczoznawcy	inż. Kamil Zaręba (WSP) mgr inż. Przemysław Ostap	Data oględzin	16-03-2026
Nr zlecenia	PKOM(DZS)/GDA/21517/26/03/1	Miejsce oględzin	MASTER1 POZNAŃ/KOMORNIKI, PLAT...

Dane pojazdu

Numer identyfikacyjny (VIN)	W0LGM8E12G1079600
Marka, model	OPEL Insignia A Sports Tourer...
Typ, wersja	Insignia 2.0 CDTI Edition S&S
Numer rejestracyjny	WD1357L
Silnik (rodz./poj./moc)	diesel/1956 ccm/125 kW
Stan licznika	256 707 km
Data 1. rej./rok prod.	17-03-2016/2016
Data nast. bad. techn.	11-02-2027
Nadwozie	KOM 5/5
Lakier	czarny/METALIK
Skrzynia biegów	manualna



Wyposażenie pojazdu

ABS, Airbag 6 sztuk: poduszki powietrzne czołowe i boczne dla kierowcy i pasażera, kurtyny powietrzne, Aktywne zagłówki w fotelach przednich, Automatyczny włącznik świateł z czujnikiem tunelu, Chromowana listwa ozdobna okien bocznych, Czujnik deszczu, ESP - program stabilizacji toru jazdy z kontrolą trójki, Elektrycznie podnoszone szyby z przodu i z tyłu, Fotele przednie typu high performance, Kierownica skórzana z przyciskami sterowania systemami audio-informacyjnymi, Kieszenie w oparciach foteli przednich, Klimatyzacja automatyczna, sterowana elektronicznie, Kolumna kierownicy z regulacją położenia w dwóch płaszczyznach, Komputer pokładowy (z wyświetlaczem kolorowym 4,2-calowym pomiędzy zegarami), Lusterka boczne regulowane elektrycznie i ogrzewane, Lusterko wsteczne światłoczułe, Nawiewy powietrza w drugim rzędzie foteli, Podłokietnik przedni, Podłokietnik z tyłu, Podświetlane lusterka w osłonach przeciwsłonecznych, Radio RF 400 Color (wyświetlacz 4-calowy, USB, Aux-In, Bluetooth, Audio streaming), Regulacja lędźwiowa fotela kierowcy, elektryczna, Regulacja wysokości fotela kierowcy, elektryczna, Relingi dachowe - srebrne, System Start&Stop, System monitorujący ciśnienie w oponach, System przypominania o zapięciu pasów bezpieczeństwa na przednich siedzeniach, Tapicerka materiałowa Lyra / Atlantis, Tempomat z ogranicznikiem prędkości, Wycieraczka szyby tylnej, Wyłącznik poduszki powietrznej pasażera, Wyświetlacz wskaźników kierowcy DIC 4,2-calowy, Zamek centralny sterowany pilotem, Światła do jazdy dziennej, Dywaniki welurowe z przodu i z tyłu, Felgi aluminiowe 18, 5 podwójnych, skręconych ramion z ogumieniem 245/45, Hamulec postojowy sterowany elektrycznie (zawiera układ wspomagania ruszania na pochyłościach), Kamera parkowania z tyłu, Koło zapasowe dojazdowe R17, Lakier metalik, Pakiet Flotowy Edition, Pakiet Kierowcy, Pakiet Multimedialny Edition, Szyby tylne przyciemniane, Światła do jazdy dziennej LED

Ogumienie

Oś	Koło	Producent, typ	Rozmiar	Profil zmierzony
przednia	prawe	NEOLIN, NEOW8NTER	245/45 18 100V	6,0 mm
	lewe	NEOLIN, NEOW8NTER	245/45 18 100V	7,0 mm
tylna	prawe	NEOLIN, NEOW8NTER	245/45 18 100V	6,8 mm
	lewe	NEOLIN, NEOW8NTER	245/45 18 100V	7,5 mm

Dokumenty i akcesoria

[Dokumenty rej.] - POLISA UBEZP. (Nie.), Kluczyki (TAK - 2), Tablice rejestracyjne (TAK - 2), Dowód rejestracyjny (TAK), Karta pojazdu (NIE)

Grubość powłoki lakierowej

W zakresie do 150 µm

Poz.	Nazwa części	Przedział grubości powłoki lakierowej [µm]
1	Pokrywa komory silnika	do 150
2	Błotnik przedni lewy	do 150
3	Błotnik przedni prawy	do 150
4	Słupek przedni lewy	do 150
5	Słupek przedni prawy	do 150
6	Słupek środkowy lewy	do 150
7	Słupek środkowy prawy	do 150
8	Próg lewy	do 150
9	Próg prawy	do 150
10	Dach	do 150
11	Drzwi przednie prawe	do 150
12	Drzwi tylne lewe	do 150
13	Drzwi tylne prawe	do 150
14	Błotnik tylny prawy/ściana boczna prawa	do 150
15	Pokrywa bagażnika	do 150

W zakresie do 200 µm

Poz.	Nazwa części	Przedział grubości powłoki lakierowej [µm]
1	Drzwi przednie lewe	150 - 200

W zakresie do 300 µm

Poz.	Nazwa części	Przedział grubości powłoki lakierowej [µm]
1	Błotnik tylny lewy/ściana boczna lewa	150 - 300

Stwierdzone uszkodzenia

Poz.	Nazwa pozycji	Opis uszkodzeń	Kwalifik.	Naprawa [rbg]
1	Okładzina zderzaka przedniego	rysa/odprysk	NA	1
2	Tarcza koła aluminiowa przód L	rysa/odprysk, ubytki materiału	NA	2
3	Tarcza koła aluminiowa przód R	rysa/odprysk, ubytki materiału	NA	2
4	Tarcza koła aluminiowa tył R	rysa/odprysk, ubytki materiału	NA	2
5	Pokrywa przednia	rysa/odprysk		
6	Oslona lusterka zewnętrznego L	rysa/odprysk		
7	Kierownica przystosowana do Airbag	ubytki materiału		
8	Tapicerka siedziska 1.rząd L	wgniecenie/odkształcenie		
9	Tapicerka oparcia 1.rząd L	zarysowanie		

DOKUMENTACJA FOTOGRAFICZNA



Fot. 1

Przekątna przednia lewa



Fot. 2

Przód

DOKUMENTACJA FOTOGRAFICZNA



Fot. 3
Przekątna przednia prawa



Fot. 4
Próg prawy (widok od przodu)

DOKUMENTACJA FOTOGRAFICZNA



Fot. 5
Bok prawy z przodu



Fot. 6
Bok prawy z tyłu

DOKUMENTACJA FOTOGRAFICZNA



Fot. 7
Przekątna tylna prawa



Fot. 8
Tył

DOKUMENTACJA FOTOGRAFICZNA



Fot. 9

Przekątna tylna lewa



Fot. 10

Bok lewy z tyłu

DOKUMENTACJA FOTOGRAFICZNA



Fot. 11
Bok lewy z przodu



Fot. 12
Próg lewy (widok od przodu)

DOKUMENTACJA FOTOGRAFICZNA



Fot. 13
Numer identyfikacyjny



Fot. 14
Tabliczka znamionowa

DOKUMENTACJA FOTOGRAFICZNA



Fot. 15
Zestaw wskaźników - przebieg



Fot. 16
Widok przez otwarte drzwi przednie lewe

DOKUMENTACJA FOTOGRAFICZNA



Fot. 17

Widok przez otwarte drzwi tylne lewe



Fot. 18

Widok z tylnej kanapy na deskę rozdzielczą

DOKUMENTACJA FOTOGRAFICZNA



Fot. 19
Konsola środkowa



Fot. 20
Tunel środkowy

DOKUMENTACJA FOTOGRAFICZNA



Fot. 21

Kierownica (na wprost)



Fot. 22

Kierownica z lewej strony

DOKUMENTACJA FOTOGRAFICZNA



Fot. 23
Komora silnika



Fot. 24
Bagażnik

DOKUMENTACJA FOTOGRAFICZNA



Fot. 25
Koło zapasowe



Fot. 26
Spód pojazdu przód

DOKUMENTACJA FOTOGRAFICZNA



Fot. 27
Spód pojazdu tył



Fot. 28
Tarcza hamulcowa przednia lewa

DOKUMENTACJA FOTOGRAFICZNA



Fot. 29
Tarcza hamulcowa przednia prawa



Fot. 30
Tarcza hamulcowa tylna prawa

DOKUMENTACJA FOTOGRAFICZNA



Fot. 31
Tarcza hamulcowa tylna lewa

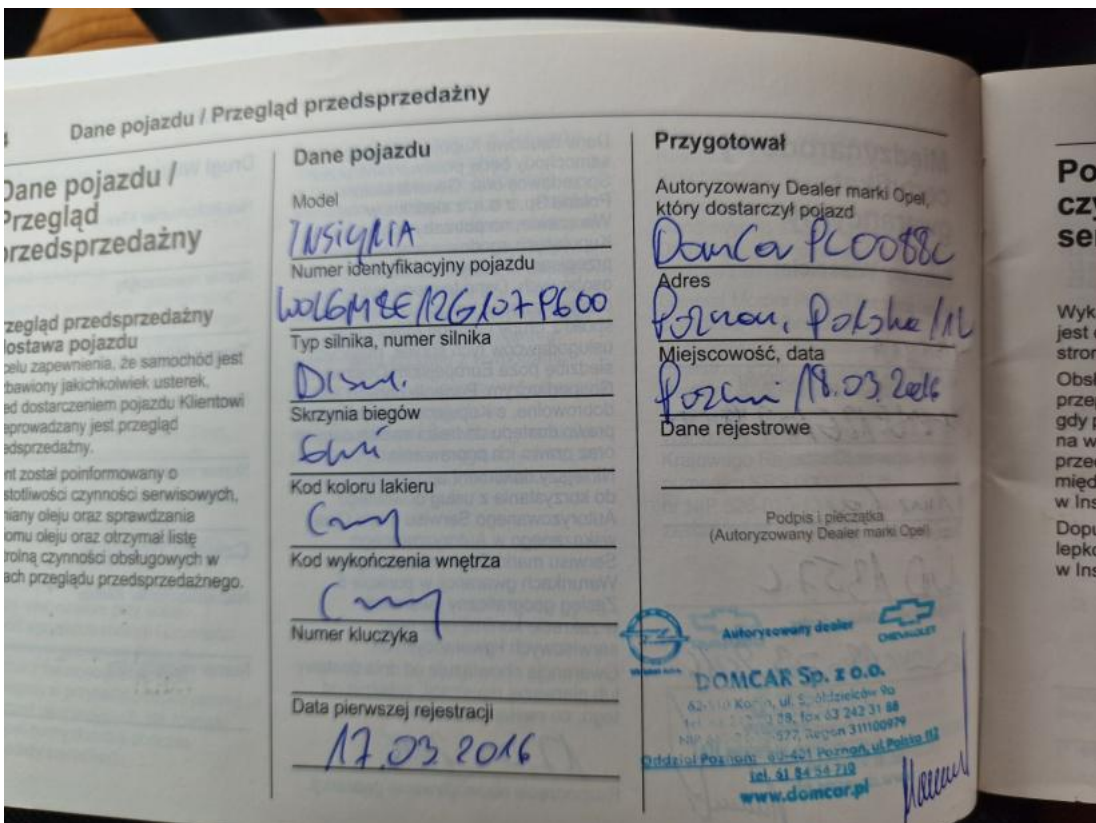


Fot. 32
Dowód rej. Str. 1

DOKUMENTACJA FOTOGRAFICZNA

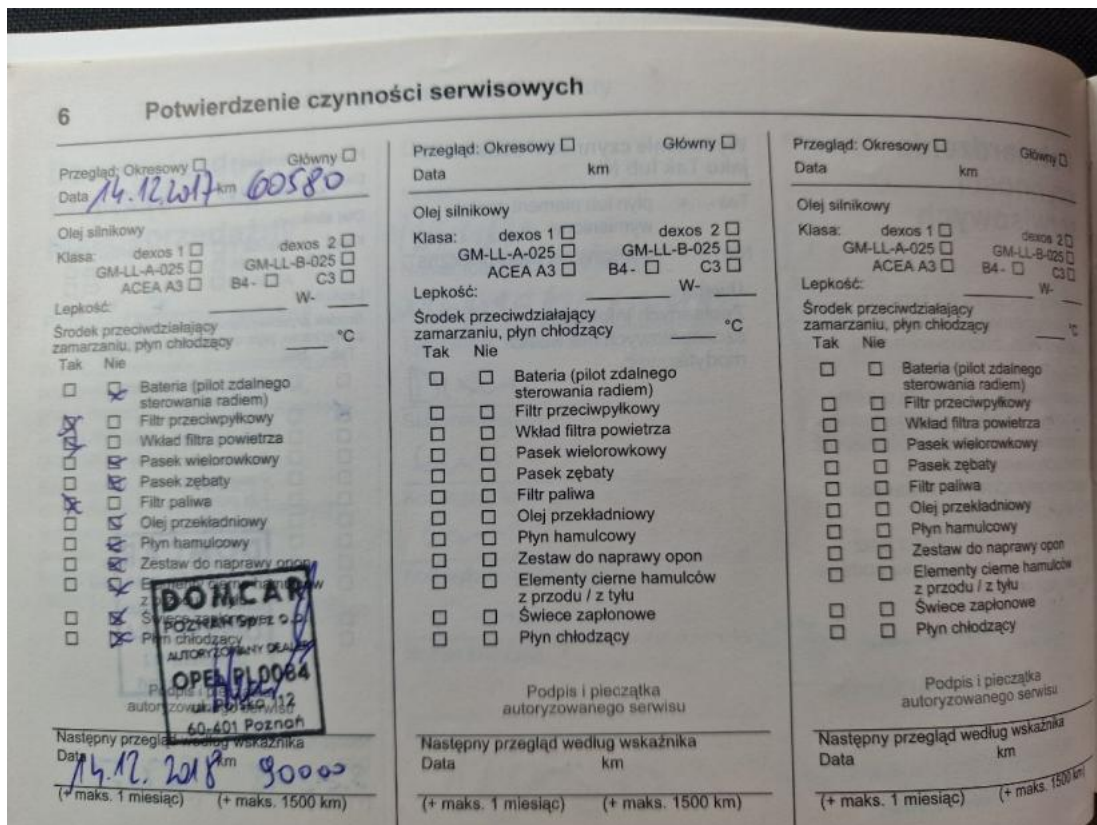


Fot. 33
Dow. Rej. Str.2 i klucze



Fot. 34
Książka serwisowa – dane

DOKUMENTACJA FOTOGRAFICZNA



Fot. 35
Książka serwisowa – ostatni przegląd



Fot. 36
Instrukcje

DOKUMENTACJA FOTOGRAFICZNA



Fot. 37

Pokrywa komory silnika - zdjęcie poglądowe 1



Fot. 38

Pokrywa komory silnika - zdjęcie poglądowe 2

DOKUMENTACJA FOTOGRAFICZNA



Fot. 39
Pokrywa komory silnika - Rysa/odprysk 1



Fot. 40
Zderzak - Rysa/odprysk 1

DOKUMENTACJA FOTOGRAFICZNA



Fot. 41
Zderzak - Rysa/odprysk 2



Fot. 42
Felga aluminiowa przednia P - zdjęcie poglądowe 1

DOKUMENTACJA FOTOGRAFICZNA



Fot. 43

Felga aluminiowa przednia P - zdjęcie pogładowe 2



Fot. 44

Felga aluminiowa przednia P - Rysa/odprysk 1

DOKUMENTACJA FOTOGRAFICZNA



Fot. 45
Felga aluminiowa przednia P - Rysa/odprysk 2



Fot. 46
Felga aluminiowa przednia P() - Rysa/odprysk 3

DOKUMENTACJA FOTOGRAFICZNA



Fot. 47

Felga aluminiowa tylna P - zdjęcie poglądowe 1



Fot. 48


Felga aluminiowa tylna P - Rysa/odprysk 1

DOKUMENTACJA FOTOGRAFICZNA



Fot. 49

Lusterko zew L - zdjęcie poglądowe 1



Fot. 50

Lusterko zew L - Rysa/odprysk 1

DOKUMENTACJA FOTOGRAFICZNA



Fot. 51

Felga Aluminiowa przednia L - zdjęcie pogładowe 1



Fot. 52

Felga Aluminiowa przednia L - zdjęcie pogładowe 2

DOKUMENTACJA FOTOGRAFICZNA



Fot. 53

Felga Aluminiowa przednia L - Rysa/odprysk 1



Fot. 54

Felga Aluminiowa przednia L - Rysa/odprysk 2

DOKUMENTACJA FOTOGRAFICZNA



Fot. 55

Koło kierownicy - zdjęcie poglądowe 1



Fot. 56

Koło kierownicy - zdjęcie poglądowe 2

DOKUMENTACJA FOTOGRAFICZNA



Fot. 57

Koło kierownicy - Rysa/odprysk 1



Fot. 58

Fotel prz. lew. - zdjęcie poglądowe 1

DOKUMENTACJA FOTOGRAFICZNA



Fot. 59

Fotel prz. lew. - zdjęcie poglądowe 2



Fot. 60

Fotel prz. lew. - Wgniecenie/odkształcenie 1