

Nr zlecenia: 146/24/03/2026/CarArena STANDARD

z dnia: 24.03.2026

Zleceniodawca:

CARARENA - Aukcje Samochodowe
ul. Budowlanych 7
62-081 Baranowo

Rzeczoznawca:

Adam Regulski/zatw. Pion Weryfikacyjny eRzeczoznawcy



WYCENA WARTO CI

Zadanie: Ocena stanu technicznego i określenie wartości rynkowej pojazdu

DANE IDENTYFIKACYJNE POJAZDU

Dane: [O] III-2026

| | |
|--|---|
| Rodzaj pojazdu: Samochód osobowy | VIN: K M H D 8 4 1 C B L U 9 6 3 8 8 6 |
| Marka: HYUNDAI | Nr rejestracyjny: EL4R006 |
| Model pojazdu: Elantra 1.6 MR`19 E6 | Nr Info-Ekspert: 016-01788 |
| Wersja: Comfort Aut. | Rok produkcji: 2019 |

| | |
|---|---|
| Wskazanie drogomierza | 90472 km |
| Data pierwszej rejestracji | 27.09.2019 |
| Data wa no ci badania technicznego | 06.03.2027 |
| Rodzaj nadwozia | sedan 4 drzwiowy |
| Dop. masa całk. | 1800 kg |
| Jednostka nap dowy | z zapłonem iskrowym (wtrysk) |
| Pojemno / Moc silnika | 1591 ccm / 94kW (128KM) |
| Liczba cylindrów / Układ cylindrów / Liczba zaworów | 4 / rz dowy / 16 |
| Rodzaj skrzyni biegów | automatyczna |
| Rodzaj nap du | przedni (4x2) |
| Kolor powłoki lakierowej, (rodzaj lakieru) | Szary 2-warstwowy z efektem metalicznym |

WYPOSA ENIE STANDARDOWE

| L.p. Nazwa elementu wyposażenia | L.p. Nazwa elementu wyposażenia |
|---|---|
| 1 ABS - system zapobiegający blokowaniu kół | 28 Opony 205/55 R16 |
| 2 Autoalarm | 29 Osłony przeciwsłoneczne z lusterkami pod wietlanymi |
| 3 Czujnik deszczu | 30 O wietlenie do czytania (przód) |
| 4 Czujniki ciśnienia w oponach | 31 Podłokietnik centralny przedni |
| 5 Czujniki parkowania - tył | 32 Podłokietnik siedzenia tylnych |
| 6 D wignia zmiany biegów pokryta skórą | 33 Poduszki powietrzne boczne przednie |
| 7 Fotel kierowcy z regulacją wysokości | 34 Radioodtwarzacz |
| 8 Głośniki 6 szt. | 35 Schowek na okulary |
| 9 Immobilizer | 36 Sygnalizacja niezapiętego pasa bezpieczeństwa kierowcy |

| | | | |
|----|---|----|--|
| 10 | Kamera cofania | 37 | Sygnalizacja niskiego poziomu płynu do spryskiwaczy |
| 11 | Kierownica podgrzewana | 38 | System Bluetooth |
| 12 | Kierownica pokryta skór | 39 | System wspomagania ruszania na wzniesieniu HAC |
| 13 | Kiesze w oparciu fotela pasa era | 40 | System wyboru trybu jazdy |
| 14 | Klamki zewn trzne chromowane | 41 | wiatła automatyczne |
| 15 | Klimatyzacja automatyczna 2 strefowa | 42 | wiatła do jazdy dziennej LED |
| 16 | Kluczyk składany | 43 | wiatła mijania projekcyjne |
| 17 | Kolumna kierownicy regulowana w 2 płaszczyznach | 44 | Tapicerka tekstylna |
| 18 | Koło zapasowe dojazdowe | 45 | Tarcze kół aluminiowe 16" |
| 19 | Komputer pokładowy | 46 | Wspomaganie układu kierowniczego elektryczne |
| 20 | Krata wlotu powietrza chromowana | 47 | Wyko czenie deski rozdzielczej w kolorze czarnym o wysokim połysku |
| 21 | Kurtyny powietrzne boczne | 48 | Wy wietlacz radia 7" kolorowy |
| 22 | Listwy boczne okien chromowane | 49 | Zabezpieczenie drzwi tylnych przed otwarciem od wewn trz |
| 23 | Lusterka zewn trzne w kolorze nadwozia | 50 | Zamek centralny zdalnie sterowany |
| 24 | Lusterka zewn trzne z kierunkowskazami | 51 | Zestaw wska ników Supervision 3,5" TFT monochromatyczny |
| 25 | Mocowanie fotelików dzieci cych | 52 | Zł cze "AUX" |
| 26 | Nawiew powietrza na siedzenia tylne | 53 | Zł cze "USB" |
| 27 | Oparcie siedze tylnych dzielone asymetrycznie | | |

L.p. Nazwa pakietu / elementu pakietu wyposa enia standardowego

- 1 Fotele przednie podgrzewane
Fotel kierowcy podgrzewany
Fotel pasa era podgrzewany
- 2 Lusterka zewn trzne podgrzewane i regulowane elektrycznie
Lusterka zewn trzne regulowane elektrycznie
Lusterka zewn trzne podgrzewane elektrycznie
- 3 Poduszki powietrzne kierowcy i pasa era
Poduszka powietrzna kierowcy
Poduszka powietrzna pasa era
- 4 System kontroli trakcji i stabilizacji pojazdu ESC/VSM
System kontroli trakcji
System stabilizacji pojazdu
- 5 Szyby przednie i tylne regulowane elektrycznie
Szyby przednie regulowane elektrycznie
Szyby tylne regulowane elektrycznie

WYPOSA ENIE DODATKOWE

L.p. Nazwa elementu wyposa enia

- 1 +Czujniki parkowania - przód
- 2 Lakier metalizowany

OPIS ZAMONTOWANEGO W POJE DZIE OGUMIENIA

| Koło | Marka, typ | Bie nik [mm] |
|-----------------|---------------------------------------|--------------|
| Przednie lewe: | *HANKOOK 205/55 R16 91T WINTER I*CEPT | 6,5 |
| Przednie prawe: | *HANKOOK 205/55 R16 91T WINTER I*CEPT | 6,8 |
| Tylne lewe: | *HANKOOK 205/55 R16 91T WINTER I*CEPT | 7,0 |
| Tylne prawe: | *HANKOOK 205/55 R16 91T WINTER I*CEPT | 7,0 |

KOREKTY WARTO CI POJAZDU

| | |
|--|-------|
| KOREKTA ZA PIERWSZ REJESTRACJ | (+) |
| KOREKTA ZA WYPOSA ENIE | (+) |
| KOREKTA ZA PRZEBIEG | (+) |
| KOREKTY RÓ NE: | |
| Zadana szacunkowa korekta z tytułu wcze niejszych napraw | (-) |
| Stan utrzymania i dbało o pojazd | (-) |

| | |
|----------------------|-----|
| KOREKTY RÓŻNE RAZEM | (-) |
| KOREKTA ZA OGUMIENIE | (+) |

UWAGI RZECZOZNAWCY DOTYCZĄCE WYCENY

Dokonano sprawdzenia historii pojazdu w bazie CEPiK.

Nie udostępniono specyfikacji wyposażenia fabrycznego wycenianego pojazdu.

Mając na uwadze powyższe wyposażenie zostało ustalone na podstawie oględzin z natury. Aby ustalić specyfikację fabryczną wyposażenia należy zwrócić się do dealera. Nie można wykluczyć, że mogą występować różnice w wyposażeniu.

Oględziny wykonywał: Kamil Parzonka

Wycenę wykonał: Adam Regulski

OPIS STANU TECHNICZNEGO ZESPOŁÓW POJAZDU



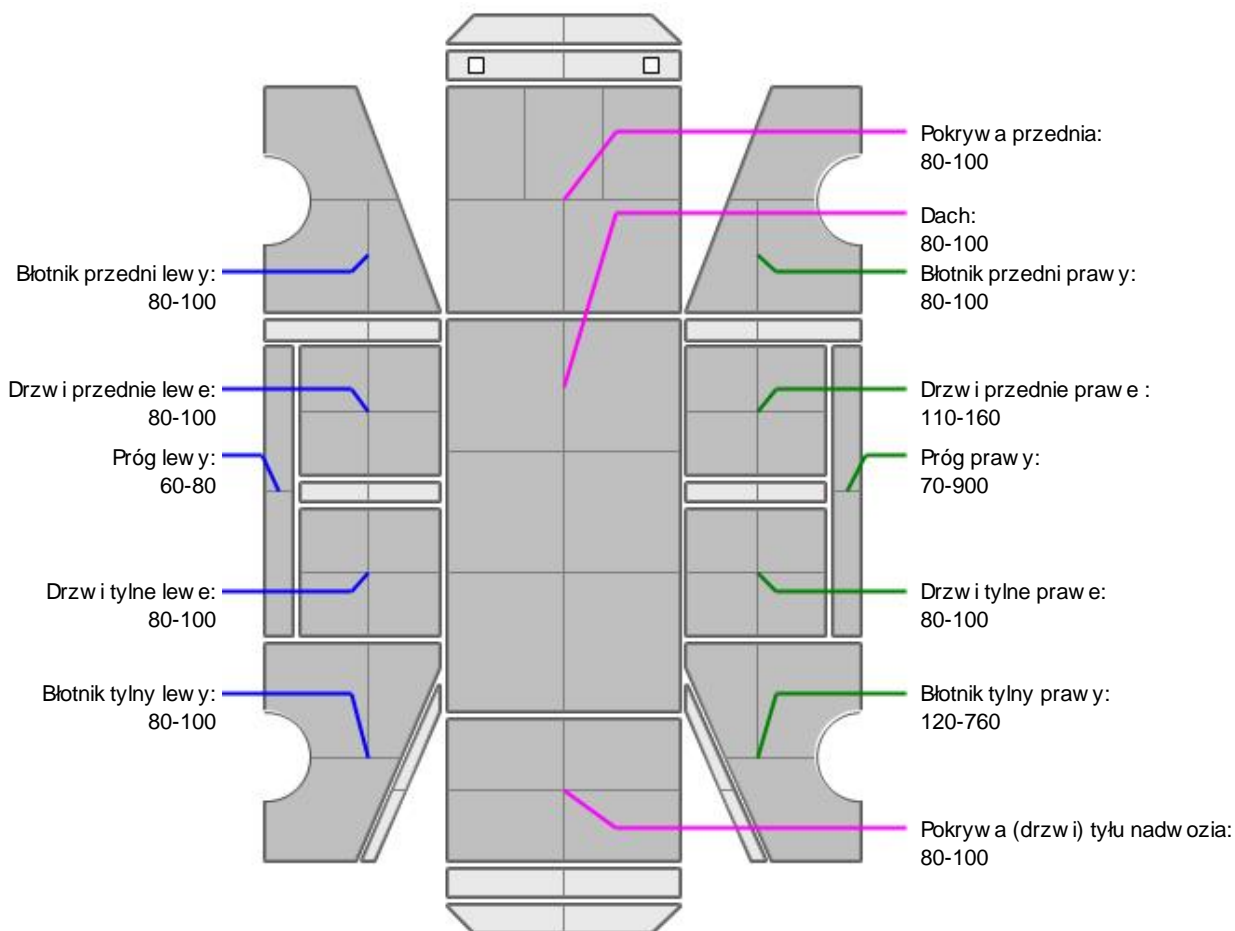
KABINA KIEROWCY - Szkielet i poszycia zewnętrzne

| L.p. | Nazwa elementu | L / P | Rodzaj uszkodzenia | Opis | Fot. nr |
|------|-----------------------|-------|---|---|---------|
| 1 | Drzwi boczne przednie | L | Odpryski powłoki lakierowej, wgniecenie | | |
| 2 | Drzwi boczne przednie | P | Wgniecione z zarysowaniami powłoki lakierowej | Odpryski powłoki lakierowej z miejsc korozji blachy | |
| 3 | Drzwi boczne tylne | P | Zarysowania powłoki lakierowej | | |
| 4 | Próg | P | Wgnieciony z zarysowaniami powłoki lakierowej | | |
| 5 | Błotnik tylny | L | Zarysowania powłoki lakierowej, wgniecenie | | |
| 6 | Błotnik tylny | P | Odpryski powłoki lakierowej z miejsc korozji blachy | | |

Pojazd w trakcie oględzin zabrudzony, możliwym wykrycia dodatkowych uszkodzeń po umyciu.

Na pozostałych elementach obłachowania bryły nadwozia stwierdzono również typowe dla jego okresu eksploatacji uszkodzenia powłoki lakierowej (zarysowania, odpryski, itp.).

Szczegółowy stan pojazdu zobrazowany w dokumentacji zdjęciowej.


KABINA KIEROWCY – Opis powłoki lakierowej


| L.p. | Nazwa elementu | L / P | Grubość powłoki [μm] | Opis |
|------|-------------------------------|-------|----------------------|------|
| 1 | Pokrywa przednia | | 80-100 | |
| 2 | Dach | | 80-100 | |
| 3 | Błotnik przedni | L | 80-100 | |
| 4 | Próg | L | 60-80 | |
| 5 | Drzwi przednie | L | 80-100 | |
| 6 | Drzwi tylne | L | 80-100 | |
| 7 | Błotnik tylny | L | 80-100 | |
| 8 | Błotnik przedni | P | 80-100 | |
| 9 | Próg | P | 70-900 | |
| 10 | Drzwi przednie | P | 110-160 | |
| 11 | Drzwi tylne | P | 80-100 | |
| 12 | Błotnik tylny | P | 120-760 | |
| 13 | Pokrywa (drzwi) tyłu nadwozia | | 80-100 | |

Podane przedziały grubości powłoki lakierowej poszczególnych elementów dotyczą wyłącznie punktów pomiarowych, tj. trzech wybranych miejsc na danym elemencie nadwozia. Nie oznacza to, że w pozostałych obszarach danego elementu grubość powłoki jest jednakowa ani że nie może wykraczać poza wskazane zakresy. Pomiar wykonano urządzeniem bezdźwiękowym w posiadaniu rzeczoznawcy. Pomiar wykonany innym przyrządem może się różnić.

**WYPOSA ENIE ZEWN TRZNE**

| L.p. | Nazwa elementu | L / P | Rodzaj uszkodzenia | Opis | Fot. nr |
|------|-----------------------------|-------|--|------|---------|
| 1 | Zderzak przedni | | Starcia powłoki lakierowej, pop kany, ubytki materiału | | |
| 2 | Zderzak tylny | | Zarysowania, stracia i odpryski powłoki lakierowej, p kni ty | | |
| 3 | Lampa zespolona tylna dolna | L | Luzna, uszkodzone mocowania | | |

**KABINA KIEROWCY – Wyposa enie wewn trzne**

| L.p. | Nazwa elementu | L / P | Rodzaj uszkodzenia | Opis | Fot. nr |
|------|---|-------|------------------------|------|---------|
| 1 | Fotel przedni kpl. | L | Poplamiony | | |
| 2 | Fotel przedni kpl. | P | Poplamiony | | |
| 3 | Kanapa tylna | | Poplamiona | | |
| 4 | Poszycie tapicerskie drzwi bocznych przednich | L | Zabrudzone, zarysowane | | |
| 5 | Wn trze бага nika | | Zabrudzone | | |

Wn trze pojazdu nosi typowe dla jego okresu eksploatacji zabrudzenia oraz zu ycie wszystkich elementów.

**ZAWIESZENIE I KOŁA**

| L.p. | Nazwa elementu | L / P | Rodzaj uszkodzenia | Opis | Fot. nr |
|------|--|-------|-----------------------------|------|---------|
| 1 | Tarcza koła przedniego ze stopu lekkiego | P | Zadrapania kraw dzi bocznej | | |

JAZDA KONTROLNA

- | | | |
|---|--|----------|
| 1 | Gło no pracy silnika | BEZ UWAG |
| 2 | Praca układu kierowniczego | BEZ UWAG |
| 3 | Gło no (stuki) zawieszenia | BEZ UWAG |
| 4 | Gło no skrzyni biegów / bloku nap dowego | BEZ UWAG |
| 5 | Skuteczno hamulca zasadniczego | BEZ UWAG |
| 6 | Skuteczno hamulca pomocniczego | BEZ UWAG |

Próba ruchowa przeprowadzona na niewielkim dystansie, na zimnym silniku, w warunkach parkingowych, z pr dko ci do 15 km/h.

POZOSTAŁE INFORMACJE

- Pochodzenie pojazdu**
Krajowy
- Badanie poprawno ci numerów identyfikacyjnych**
Numer VIN wybity na karoserii oraz numer VIN tabliczki znamionowej zgodny z DR.
- Weryfikacja odczytanego stanu drogomierza**
Odczytany z licznika.

Zastrzeżenia ograniczające opinię

ü Zawarte w niniejszej Wycenie/Raporcie informacje (w tym dotyczące wyposażenia) służy jedynie ogólnym celom informacyjnym. Wycena/Raport nie może być zatem traktowana jako oferta w rozumieniu przepisów Kodeksu Cywilnego oraz opisu towaru ani zapewnienia w rozumieniu art. 4 Ustawy z dnia 27 lipca 2002 roku o szczególnych warunkach sprzedaży konsumenckiej.

ü Wycena/Raport została sporządzona w celu ustalenia istnienia albo nieistnienia uszkodzeń nieakceptowalnych podczas korzystania z samochodu lub innych okoliczności uzgodnionych w zleceniu. Wycena/Raport nie obejmuje typowych uszkodzeń wynikających z eksploatacji samochodu oraz jego standardowego zużycia.

ü Jeżeli chcesz traktować ten dokument jako źródło wiedzy o samochodzie przy jego zakupie, czynisz to na własną odpowiedzialność. Rzeczoznawca Sp. z o.o. nie ponosi odpowiedzialności za takie użycie tej Wyceny/Raporu.

ü Niniejsza wycena służy wyłącznie do oszacowania wartości rynkowej przedmiotu wyceny i nie może być wykorzystywana do żadnego innego celu, ni wymienionego powyżej. W szczególności wycena nie może stanowić podstawy do oceny cech i stanu wycenianego obiektu przy jego zakupie.

ü Rzeczoznawca nie bierze na siebie odpowiedzialności za wady ukryte (prawne i fizyczne) oraz ewentualne skutki wynikające z dalszego użytkowania przedmiotu wyceny, a także za skutki wykorzystania samej wyceny.

ü Powyższa wycena nie jest ekspertyzą stanu technicznego przedmiotu wyceny i za taką nie może być uznawana, w szczególności nie może być traktowana jako gwarancja sprzedaży przedmiotu wyceny za oszacowaną wartość.

ü Wycenę przeprowadzono w oparciu o dostarczoną dokumentację oraz badanie organoleptyczne wycenianego obiektu. Nie prowadzono badań diagnostycznych oraz weryfikacji warsztatowej przedmiotu wyceny.

ü Nie stwierdzono dodatkowych niesprawności i/lub uszkodzeń i/lub braków w zakresie możliwym do ustalenia w warunkach oględzin tj. bez dostępu do spodu pojazdu, specjalistycznego sprzętu diagnostycznego, jazdy próbnej wykonanej w warunkach drogowych z obciążeniem.

ü Rzeczoznawca podczas oględzin poza warsztatem nie jest w stanie stwierdzić wypadkowej przeszłości pojazdu. W przypadku podwyższonych wartości pomiarów powłoki lakierowej, konieczna jest ekspertyza w warunkach warsztatowych.

ü Rok produkcji pojazdu - nie weryfikowano. Przyjeto w oparciu o dane przekazane przez Zleceniodawcę.

ü Niniejsza wycena nie może być publikowana w całości w jakimkolwiek dokumencie bez zgody wykonawców i bez uzgodnienia z nimi formy i treści takiej publikacji. Zakaz publikacji nie dotyczy posługiwania się wyceną w umowach cywilno-prawnych zawieranych przez zleceniodawcę i dotyczących przedmiotu.

ü Przed odbiorem pojazdu, kupujący zobowiązany jest do konfrontacji rzeczywistego stanu z informacjami zawartymi w wycenie. Odbiór przedmiotu jest równoznaczny ze zrzeczeniem się wszelkich roszczeń, co do stanu technicznego.

ü Nie badano poprawności i/lub budowy numerów identyfikacyjnych/seryjnych obiektu oraz nie weryfikowano prawdziwości danych obiektu.

ü Niniejsza wycena nie może być traktowana jako gwarancja sprzedaży przedmiotu wyceny za oszacowaną wartość.

ü W przypadku ujawnienia dodatkowych informacji dotyczących przedmiotowego pojazdu, niedostępnych w czasie wykonywania niniejszej opinii, zaprezentowane stanowisko może ulec zmianie.

ü W opinii założono, że nie wykryto żadnych faktów, które mogłyby istotnie wpływać na wartość wycenionego pojazdu, jeżeli w opisie pojazdu nie widnieje inaczej.

ü Rzeczoznawca nie ponosi odpowiedzialności za ewentualne błędy wynikające z przedstawionych informacji otrzymanych od użytkownika/sprzedawcy/zamawiającego wycenę, jeżeli brak podstaw do kwestionowania ich zgodnie ze stanem rzeczywistym lub jeżeli ustalenie stanu rzeczywistego przez rzeczoznawcę było niemożliwe lub znacznie utrudnione.

ü Wyposażenie standardowe wg. Info - Ekspert. Rzeczoznawca nie ponosi odpowiedzialności za ewentualne błędy programu. Lista wyposażenia w wycenie ma charakter poglądowy i nie potwierdza kompletności. Aby ustalić specyfikacje fabrycznego wyposażenia należy się do dealera.

ü W warunkach, w jakich przeprowadzono oględziny rzeczoznawca nie miał możliwości zweryfikowania poprawności działania całego wyposażenia.

ü Opis stanu technicznego pojazdu jest ważny na dzień oględzin. Rzeczoznawca nie bierze odpowiedzialności za zmiany stanu pojazdu wynikające z dalszej eksploatacji lub postoju (np. uszkodzenie akumulatora, powiększenie lub

powstanie ognisk korozji, uszkodzenie układu hamulcowego, itp.) – zaleca się sprawdzenie daty wyceny

ü Jeśli elementy jednostki napędowej, układu przeniesienia napędu itp., są rozmontowane, rzeczoznawca nie weryfikuje kompletności poszczególnych układów. Możliwość wystąpienia braków w kompletacji (np. ze względu na wykorzystanie unieruchomionego pojazdu jako „dawcy części”).

ü Nie weryfikowano odczytanego stanu drogomierza z zapisami w urzędzeniach elektronicznych pojazdu. Rzeczoznawca nie dokonuje oceny autentyczności przebiegu.

ü W przypadku pojazdów z niesprawnym akumulatorem lub bez niego - podłączenie sprawnego akumulatora nie gwarantuje sprawności technicznej pojazdu. W związku z tym przyjmuje się, iż stan techniczny pojazdu jest nieznany, istnieje ryzyko ujawnienia wad ukrytych i dodatkowych uszkodzeń.

ü Nie weryfikowano gwarancji, statusu pakietów serwisowych i kompletności w zakresie sprzętu dodatkowego, z którym przedmiot był zamówiony.

Dokument wystawiony elektronicznie, w pełni bez podpisu

DOKUMENTACJA FOTOGRAFICZNA



Fot. nr 1



Fot. nr 2



Fot. nr 3



Fot. nr 4



Fot. nr 5



Fot. nr 6



Fot. nr 7



Fot. nr 8



Fot. nr 9



Fot. nr 10



Fot. nr 11



Fot. nr 12



Fot. nr 13



Fot. nr 14



Fot. nr 15



Fot. nr 16



Fot. nr 17



Fot. nr 18



Fot. nr 19



Fot. nr 20



Fot. nr 21



Fot. nr 22



Fot. nr 23



Fot. nr 24



Fot. nr 25



Fot. nr 26



Fot. nr 27



Fot. nr 28



Fot. nr 29



Fot. nr 30



Fot. nr 31



Fot. nr 32



Fot. nr 33



Fot. nr 34



Fot. nr 35



Fot. nr 36



Fot. nr 37



Fot. nr 38



Fot. nr 39



Fot. nr 40



Fot. nr 41



Fot. nr 42




Fot. nr 43



Fot. nr 44



Fot. nr 45



Fot. nr 46



Fot. nr 47



Fot. nr 48



Fot. nr 49



Fot. nr 50



Fot. nr 51



Fot. nr 52



Fot. nr 53



Fot. nr 54



Fot. nr 55



Fot. nr 56



Fot. nr 57



Fot. nr 58



Fot. nr 59




Fot. nr 60



Fot. nr 61



Fot. nr 62




Fot. nr 63



Fot. nr 64



Fot. nr 65



Fot. nr 66



Fot. nr 67



Fot. nr 68



Fot. nr 69



Fot. nr 70



Fot. nr 71

Dokument wystawiony elektronicznie, wa ny bez podpisu