



WDF44770313527890

Angaben zum Fahrzeug

Halter		Besichtigungszustand	bedingt: Licht/Nässe/Schmutz
Kennzeichen		Laufleistung (abgelesen)	175.295 km
Hersteller	Mercedes-Benz	Restlauf bis Service	18.300 km
Typ/Modell	Vito	HU (Bericht lag vor)	11/2026
Fahrgestellnummer	WDF44770313527890	Leistung / Hubraum	140 kW / 2.143 ccm
Erstzulassung	25.10.2018	Polster/Farbe	Stoff / Dunkelgrau
Letzte Wartung	04/2025, 156.795 km	Lackierung	Weiß
Kraftstoffart	Diesel	Getriebe	Automatik

Zustandsbericht

Wertmindernde Faktoren

Nr.	Bauteilgruppe	Beschreibung
1	Instrumententafel	Kontrollleuchte - leuchtet - Diagnose durchführen
2	Motor	Motor - Geräusch - Diagnose durchführen
3	Interieur	Innenraum - verschmutzt - aufbereiten
4	Lenkanlage	Lenkrad - Abrieb - Smart Repair
5	Verkleidungen/Abdeckungen	Laderaumverkleidung links - beschädigt - erneuern
6	Verkleidungen/Abdeckungen	Laderaumverkleidung rechts - beschädigt - erneuern
7	Verkleidungen/Abdeckungen	Heckdeckel, Innenverkleidung - Kratzer - erneuern
8	Heckklappe/-tür	Heckklappe - Korrosion - instandsetzen und lackieren
9	Stoßfänger hinten	Stoßfänger hinten - verformt - erneuern
10	Kotflügel rechts	Kotflügel rechts - Kratzer - Smart Repair
11	Motorhaube	Motorhaube - Korrosion - instandsetzen und lackieren
12	Stoßfänger vorn	Stoßfänger vorn - verformt - erneuern
13	Verglasung	Frontscheibe mit Spurhalteassistent - Steinschlag - erneuern
14	Tür vorn links	Tür - Kratzer - instandsetzen und lackieren

Gebrauchsspuren

Nr.	Bauteilgruppe	Beschreibung
1	Außenspiegel rechts	Abdeckkappe - Kratzer - kein Abzug

Fehlteile

Fehlteil

Vorschäden

Nr.	Vorschaden
1	Unbekannt, fachgerecht repariert, Reparaturrechnung nicht vorhanden



Festgestellte Nachlackierungen

Nr.	Ort
1	Heckklappe/-tür, fachgerecht ausgeführt, Reparaturrechnung nicht vorhanden

Hauptbereifung

Achse	Reifengröße	Hersteller	Reifentyp	Profiltiefe	Verktgl.	Zul.
1	225/55 R17 109T	Continental	Winterreifen	5mm - 5mm	i.O.	
2	225/55 R17 109T	Continental	Winterreifen	6mm - 6mm	i.O.	

Zusatzbereifung

Achse	Reifengröße	Hersteller	Reifentyp	Profiltiefe	Verktgl.	Zul.
1	225/55 R17 109H	Continental	Sommerreifen	4mm - 4mm	i.O.	
2	225/55 R17 109H	Continental	Sommerreifen	5mm - 5mm	i.O.	

Ersatz

Typ	Reifengröße	Hersteller	Reifentyp	Profiltiefe	Ablaufdatum
Ersatzrad	225/55 R17 109H C	Continental	Sommerreifen	6	

Der Verschleißzustand sowie evtl. Schäden an der Bereifung sind wertmäßig berücksichtigt.

Bemerkungen

Lt. Auftraggeber: Ruckelndes Getriebe, Ölverlust, Diagnosen erforderlich
Kostenerweiterungen zu erwarten.

Nutzfahrzeugspuren. Daueregen.

Das Fahrzeug befand sich zum Besichtigungszeitpunkt in beschädigtem, nicht demontiertem Zustand.
Schadenausweitung möglich, Zusatzkosten können entstehen.



Angaben zum Fahrzeug

Hersteller	Mercedes-Benz	Besichtigungszustand	bedingt: Licht/Nässe/Schmutz
Typ/Modell	Vito	Laufleistung (abgelesen)	175.295 km
Fahrgestellnummer	WDF44770313527890	Erstzulassung	25.10.2018

Lackschichtdicke

Nr.	Ort	Messung
1	Dach	110 µm
2	Dachholm links	127 µm
3	Dachholm rechts	115 µm
4	Heckklappe/-tür	122 µm
5	Kotflügel links	99 µm
6	Kotflügel rechts	102 µm
7	Motorhaube	119 µm
8	Schweller links	130 µm
9	Schweller rechts	86 µm
10	Seitenwand links	113 µm
11	Seitenwand rechts	100 µm
12	Tür hinten links	110 µm
13	Tür hinten rechts	135 µm
14	Tür vorne links	105 µm
15	Tür vorne rechts	101 µm

Angaben zum Auftrag:

Auftragsgemäß erfolgte die Fahrzeugzustandsbewertung in demontagefreien Zustand.

Grundlage dieses Produktes stellt der Leitfaden für Fahrzeugrücknahmen und Bewertungen gemäß des Schadengrenzmusterkatalog des Auftraggebers dar. Die expliziten Feststellungen im Einzelfall trifft der Sachverständige objektiv im Rahmen der vorgegebenen Standards aufgrund eigener Sachkunde.

Fahrzeug-Identifizierung:

Die Fahrzeug-Identifizierungsnummer (FIN) wurde am Fahrzeug abgelesen und die Übereinstimmung im Verlauf der Besichtigung durch den Unterzeichner mit den vorgelegten Unterlagen festgestellt.

Besichtigungsbedingungen:

Eine ordnungsgemäße Sichtprüfung der Lackierung und der Karosserie war wegen unzureichender Lichtverhältnisse/ Nässe oder Verschmutzung nur eingeschränkt möglich.

Allgemeinzustand:

Das Fahrzeug weist dem Alter und Einsatzzweck entsprechende Gebrauchsspuren auf.

Übersichtsfotos



Abbildung 1: Schräg vorne (links)



Abbildung 2: Schräg vorne (rechts)



Abbildung 3: Schräg hinten (rechts)



Abbildung 4: Schräg hinten (links)



Abbildung 5: Kombiinstrument




Abbildung 6: Innenraum vorne




Abbildung 7: Innenraum hinten



Abbildung 8: Mittelkonsole



Abbildung 9: Instrumententafel



Abbildung 10: FIN

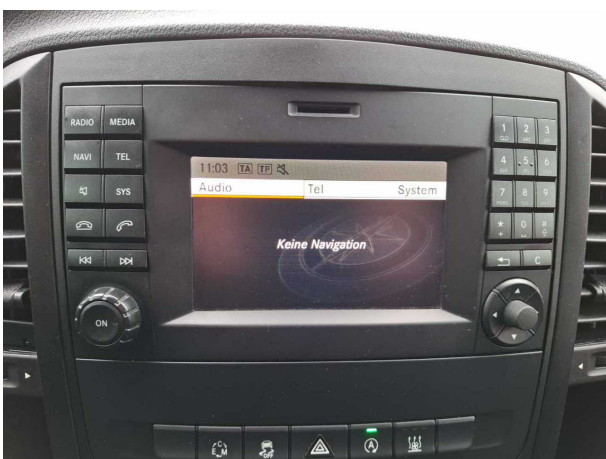


Abbildung 11: Navigation



Abbildung 12: Entertainment

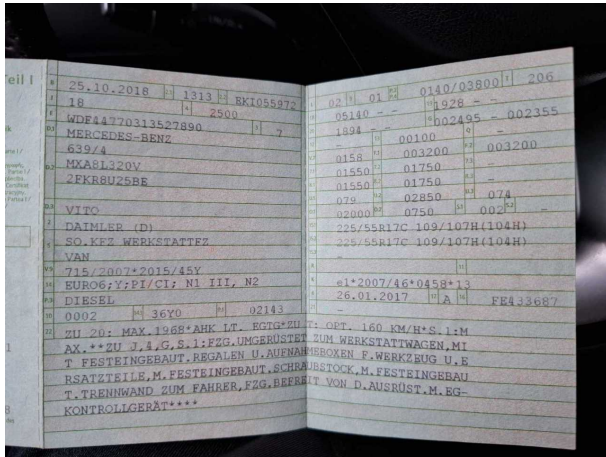


Abbildung 13: Dokumente

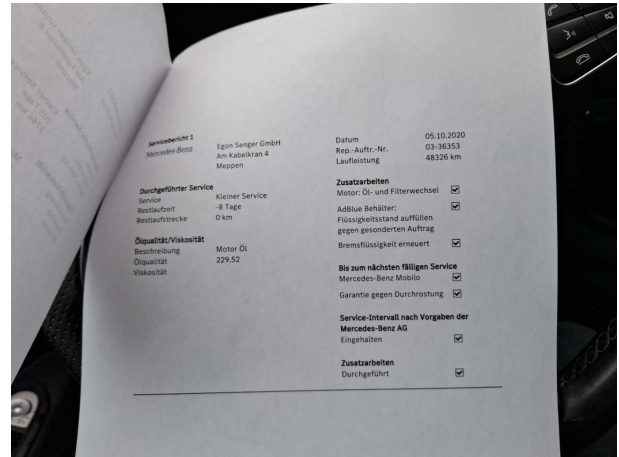


Abbildung 14: Dokumente

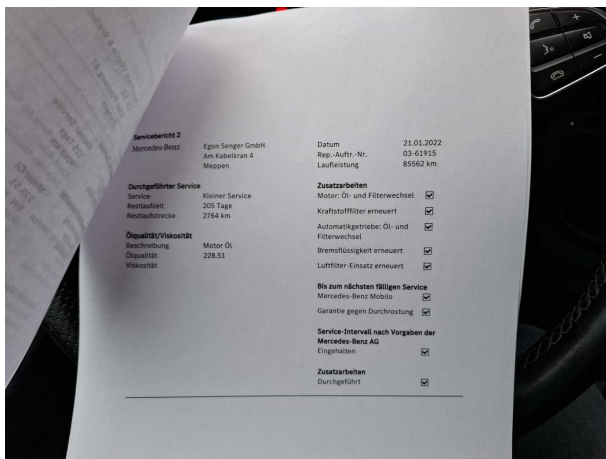


Abbildung 15: Dokumente

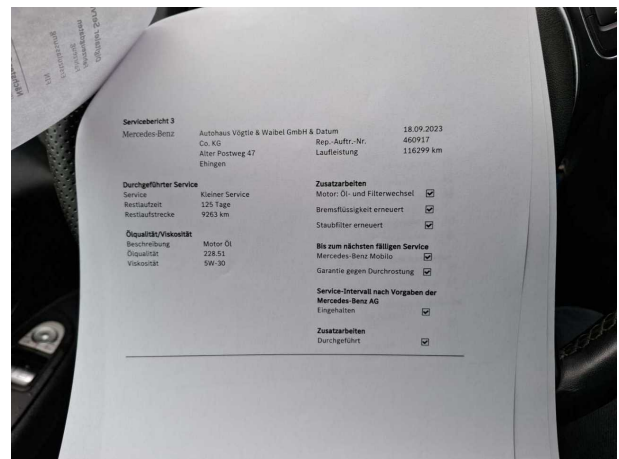


Abbildung 16: Dokumente

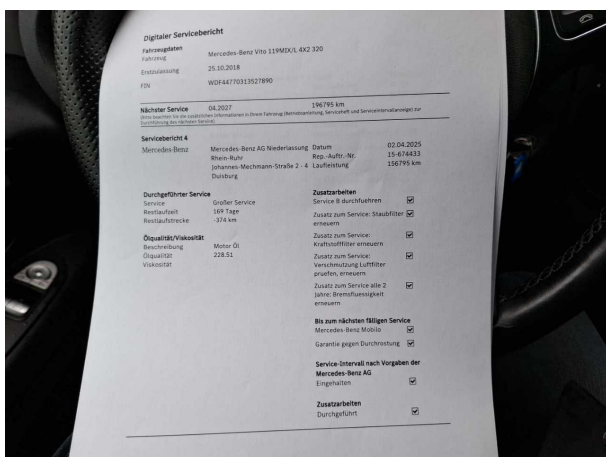


Abbildung 17: Dokumente

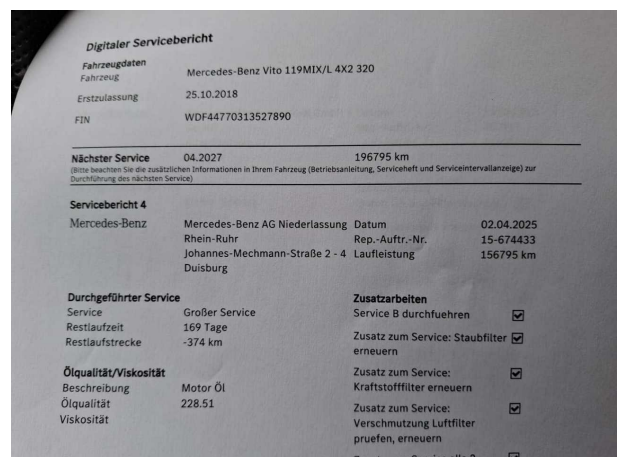


Abbildung 18: Dokumente




Abbildung 19: Dokumente

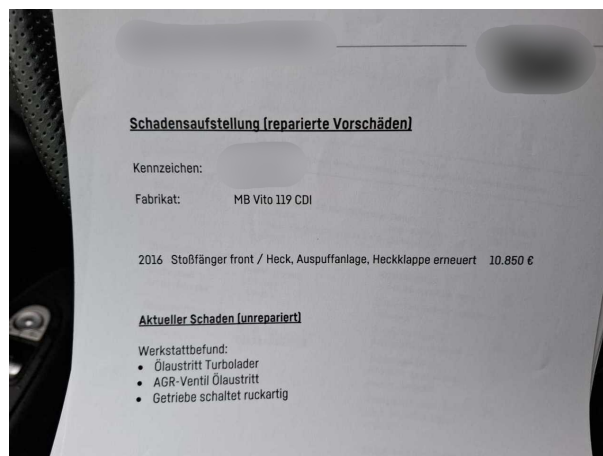


Abbildung 20: Dokumente




Abbildung 21: Montierte Bereifung



Abbildung 22: Montierte Bereifung




Abbildung 23: Montierte Bereifung




Abbildung 24: Montierte Bereifung



Abbildung 25: Montierte Bereifung



Abbildung 26: Zusatzbereifung




Abbildung 27: Zusatzbereifung



Abbildung 28: Zusatzbereifung



Abbildung 29: Zusatzbereifung




Abbildung 30: Zusatzbereifung



Abbildung 31: Zusatzbereifung



Abbildung 32: Sonstiges



Abbildung 33: Sonstiges



Abbildung 34: Sonstiges




Abbildung 35: Sonstiges



Abbildung 36: Sonstiges



Abbildung 37: Sonstiges



Abbildung 38: Sonstiges



Abbildung 39: Sonstiges



Abbildung 40: Sonstiges



Abbildung 41: Sonstiges




Abbildung 42: Sonstiges



Abbildung 43: Sonstiges



Abbildung 44: Sonstiges



Abbildung 45: Sonstiges



Abbildung 46: Sonstiges



Abbildung 47: Sonstiges




Abbildung 48: Sonstiges



Abbildung 49: Sonstiges





Abbildung 50: Sonstiges


Beschädigungsfotos



Beschädigung #1: Instrumententafel: Kontrollleuchte - leuchtet - Diagnose durchführen



Beschädigung #2: Motor: Motor - Geräusch - Diagnose durchführen




Beschädigung #2: Motor: Motor - Geräusch - Diagnose durchführen



Beschädigung #3: Interieur: Innenraum - verschmutzt - aufbereiten




Beschädigung #3: Interieur: Innenraum - verschmutzt - aufbereiten



Beschädigung #3: Interieur: Innenraum - verschmutzt - aufbereiten



Beschädigung #3: Interieur: Innenraum - verschmutzt - aufbereiten



Beschädigung #3: Interieur: Innenraum - verschmutzt - aufbereiten




Beschädigung #4: Lenkanlage: Lenkrad - Abrieb - Smart Repair



Beschädigung #4: Lenkanlage: Lenkrad - Abrieb - Smart Repair



Beschädigung #5: Verkleidungen/Abdeckungen:
Laderaumverkleidung links - beschädigt - erneuern



Beschädigung #5: Verkleidungen/Abdeckungen:
Laderaumverkleidung links - beschädigt - erneuern



Beschädigung #6: Verkleidungen/Abdeckungen:
Laderaumverkleidung rechts - beschädigt - erneuern



Beschädigung #6: Verkleidungen/Abdeckungen:
Laderaumverkleidung rechts - beschädigt - erneuern



Beschädigung #7: Verkleidungen/Abdeckungen: Heckdeckel,
Innenverkleidung - Kratzer - erneuern



Beschädigung #6: Verkleidungen/Abdeckungen:
Laderaumverkleidung rechts - beschädigt - erneuern



Beschädigung #7: Verkleidungen/Abdeckungen: Heckdeckel,
Innenverkleidung - Kratzer - erneuern




Beschädigung #8: Heckklappe/-tür: Heckklappe - Korrosion -
instandsetzen und lackieren




Beschädigung #8: Heckklappe/-tür: Heckklappe - Korrosion - instandsetzen und lackieren



Beschädigung #8: Heckklappe/-tür: Heckklappe - Korrosion - instandsetzen und lackieren



Beschädigung #9: Stossfänger hinten: Stossfänger hinten - verformt - erneuern



Beschädigung #9: Stossfänger hinten: Stossfänger hinten - verformt - erneuern



Beschädigung #9: Stossfänger hinten: Stossfänger hinten - verformt - erneuern



Beschädigung #10: Kotflügel rechts: Kotflügel rechts - Kratzer - Smart Repair



Beschädigung #10: Kotflügel rechts: Kotflügel rechts - Kratzer - Smart Repair



Beschädigung #10: Kotflügel rechts: Kotflügel rechts - Kratzer - Smart Repair



Beschädigung #11: Motorhaube: Motorhaube - Korrosion - instandsetzen und lackieren



Beschädigung #11: Motorhaube: Motorhaube - Korrosion - instandsetzen und lackieren



Beschädigung #11: Motorhaube: Motorhaube - Korrosion - instandsetzen und lackieren




Beschädigung #11: Motorhaube: Motorhaube - Korrosion - instandsetzen und lackieren



Beschädigung #11: Motorhaube: Motorhaube - Korrosion - instandsetzen und lackieren



Beschädigung #11: Motorhaube: Motorhaube - Korrosion - instandsetzen und lackieren



Beschädigung #12: Stossfänger vorn: Stossfänger vorn - verformt - erneuern




Beschädigung #12: Stossfänger vorn: Stossfänger vorn - verformt - erneuern




Beschädigung #12: Stossfänger vorn: Stossfänger vorn - verformt - erneuern




Beschädigung #13: Verglasung: Frontscheibe mit Spurhalteassistent - Steinschlag - erneuern



Beschädigung #13: Verglasung: Frontscheibe mit Spurhalteassistent - Steinschlag - erneuern



Beschädigung #13: Verglasung: Frontscheibe mit Spurhalteassistent - Steinschlag - erneuern



Beschädigung #14: Tür vorn links: Tür - Kratzer - instandsetzen und lackieren



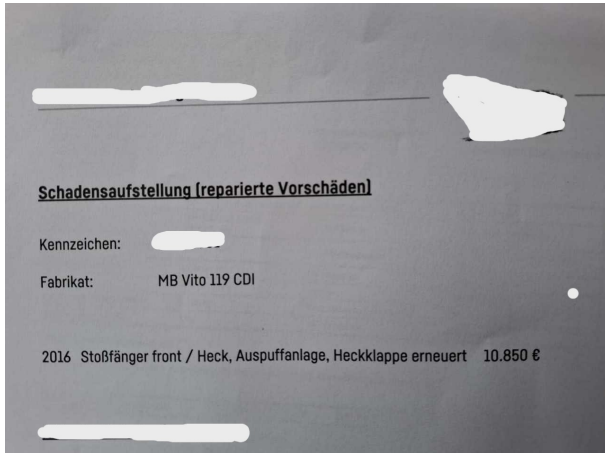
Beschädigung #14: Tür vorn links: Tür - Kratzer - instandsetzen und lackieren



Beschädigung #14: Tür vorn links: Tür - Kratzer - instandsetzen und lackieren



Vorschadenfotos



Vorschaden 1: