



WDF44770313108213

Angaben zum Fahrzeug

Halter		Besichtigungszustand	bedingt: Licht/Nässe/Schmutz
Kennzeichen		Laufleistung (abgelesen)	260.720 km
Hersteller	Mercedes-Benz	Restlauf bis Service	27.100 km
Typ/Modell	Vito	HU (Bericht lag vor)	12/2027
Fahrgestellnummer	WDF44770313108213	Leistung / Hubraum	140 kW / 2.143 ccm
Erstzulassung	13.11.2015	Polster/Farbe	Stoff / Dunkelgrau
Letzte Wartung	04/2025, 256.160 km	Lackierung	Weiß
Kraftstoffart	Diesel	Getriebe	Automatik

Zustandsbericht

Wertmindernde Faktoren

Nr.	Bauteilgruppe	Beschreibung
1	Instrumententafel	Kontrollleuchte (Adblue) - leuchtet - Diagnose durchführen
2	Lenkanlage	Lenkrad - Abrieb - erneuern
3	Multimediasystem	Radio - beschädigt - Wertminderung
4	Sitz vorn	Sitzbezug links - gebrochen / gerissen - erneuern
5	Gurtsystem vorn	Sicherheitsgurt vorn links - Funktion / Zulässigkeit - erneuern
6	Motorhaube	Motorhaube - Korrosion - instandsetzen und lackieren
7	Verkleidungen/Abdeckungen	Dachhimmel - beschädigt - Smart Repair
8	Verkleidungen/Abdeckungen	Türverkleidung vorn links - beschädigt - Wertminderung
9	Tür vorn links	Tür (Innen) - verformt - instandsetzen und lackieren
10	Tür hinten rechts	Tür - Korrosion - instandsetzen und lackieren
11	Tür vorn rechts	Tür - Kratzer - Smart Repair
12	Tür hinten links	Tür - Korrosion - instandsetzen und lackieren
13	Verglasung	Frontscheibe mit Regensensor (Sichtbereich) - Steinschlag - erneuern
14	Karosserie	A-Säule rechts - Steinschlag - Smart Repair
15	Karosserie	A-Säule links - Steinschlag - Smart Repair
16	Heckklappe/-tür	Heckklappe - Kratzer - instandsetzen und lackieren
17	Stoßfänger vorn	Stoßfänger vorn - Kratzer - Wertminderung
18	Interieur	Innenraum - verschmutzt - aufbereiten
19	Instrumententafel	Kontrollleuchte (AutoLicht, Steuergerät, Leitungen defekt ?) - leuchtet - Diagnose durchführen
20	Instrumententafel	Kontrollleuchte (Motor, NOX Sensoren defekt ?) - leuchtet - Diagnose durchführen

Gebrauchsspuren

Nr.	Bauteilgruppe	Beschreibung
1	Stoßfänger hinten	Stoßfänger hinten - Kratzer - kein Abzug



Nr.	Bauteilgruppe	Beschreibung
2	Kotflügel rechts	Kotflügel rechts - Steinschlag - kein Abzug

Fehlteile

Fehlteil

Vorschäden

Nr.	Vorschaden
1	Heck, fachgerecht repariert, Reparaturrechnung nicht vorhanden, vom 01.01.2018
2	Seite links, fachgerecht repariert, Reparaturrechnung nicht vorhanden, vom 01.01.2021

Festgestellte Nachlackierungen

Nr.	Ort
1	Kotflügel links, Seitenwand links, Tür vorne links, fachgerecht ausgeführt, Reparaturrechnung nicht vorhanden

Hauptbereifung

Achse	Reifengröße	Hersteller	Reifentyp	Profiltiefe	Verktgl.	Zul.
1	225/55 R17 109T	Continental	Winterreifen	6mm - 6mm	i.O.	
2	225/55 R17 109T	Continental	Winterreifen	7mm - 7mm	i.O.	

Zusatzbereifung

Achse	Reifengröße	Hersteller	Reifentyp	Profiltiefe	Verktgl.	Zul.
1	225/55 R17 109H	Continental	Sommerreifen	4mm - 4mm	i.O.	
2	225/55 R17 109H	Continental	Sommerreifen	5mm - 5mm	i.O.	

Ersatz

Typ	Reifengröße	Hersteller	Reifentyp	Profiltiefe	Ablaufdatum
Ersatzrad	225/55 R17 109H C	Sonstige	Sommerreifen	6	

Der Verschleißzustand sowie evtl. Schäden an der Bereifung sind wertmäßig berücksichtigt.

Bemerkungen

Nutzfahrzeugspuren. Dauerregen.

Fahrzeug hatte eine Werbebeklebung.

Das Fahrzeug befand sich zum Besichtigungszeitpunkt in beschädigtem, nicht demontiertem Zustand.
Schadenausweitung möglich, Zusatzkosten können entstehen.



Angaben zum Fahrzeug

Hersteller	Mercedes-Benz	Besichtigungszustand	bedingt: Licht/Nässe/Schmutz
Typ/Modell	Vito	Laufleistung (abgelesen)	260.720 km
Fahrgestellnummer	WDF44770313108213	Erstzulassung	13.11.2015

Lackschichtdicke

Nr.	Ort	Messung
1	Dach	109 µm
2	Dachholm links	108 µm
3	Dachholm rechts	114 µm
4	Heckklappe/-tür	108 µm
5	Kotflügel links	162 µm
6	Kotflügel rechts	108 µm
7	Motorhaube	117 µm
8	Schweller links	95 µm
9	Schweller rechts	101 µm
10	Seitenwand links	235 µm
11	Seitenwand rechts	106 µm
12	Tür hinten links	115 µm
13	Tür hinten rechts	105 µm
14	Tür vorne links	243 µm
15	Tür vorne rechts	111 µm

Angaben zum Auftrag:

Auftragsgemäß erfolgte die Fahrzeugzustandsbewertung in demontagefreien Zustand.

Grundlage dieses Produktes stellt der Leitfaden für Fahrzeugrücknahmen und Bewertungen gemäß des Schadengrenzmusterkatalog des Auftraggebers dar. Die expliziten Feststellungen im Einzelfall trifft der Sachverständige objektiv im Rahmen der vorgegebenen Standards aufgrund eigener Sachkunde.

Fahrzeug-Identifizierung:

Die Fahrzeug-Identifizierungsnummer (FIN) wurde am Fahrzeug abgelesen und die Übereinstimmung im Verlauf der Besichtigung durch den Unterzeichner mit den vorgelegten Unterlagen festgestellt.

Besichtigungsbedingungen:

Eine ordnungsgemäße Sichtprüfung der Lackierung und der Karosserie war wegen unzureichender Lichtverhältnisse/ Nässe oder Verschmutzung nur eingeschränkt möglich.

Allgemeinzustand:

Das Fahrzeug weist dem Alter und Einsatzzweck entsprechende Gebrauchsspuren auf.

Übersichtsfotos



Abbildung 1: Schräg vorne (links)



Abbildung 2: Schräg vorne (rechts)



Abbildung 3: Schräg hinten (rechts)



Abbildung 4: Schräg hinten (links)



Abbildung 5: Kombiinstrument




Abbildung 6: Innenraum vorne



Abbildung 7: Innenraum hinten



Abbildung 8: Mittelkonsole



Abbildung 9: Instrumententafel



Abbildung 10: FIN



Abbildung 11: Navigation



Abbildung 12: Entertainment

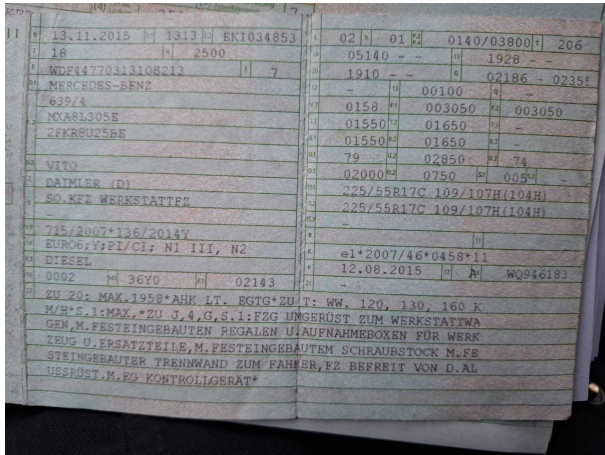


Abbildung 13: Dokumente




Abbildung 14: Dokumente

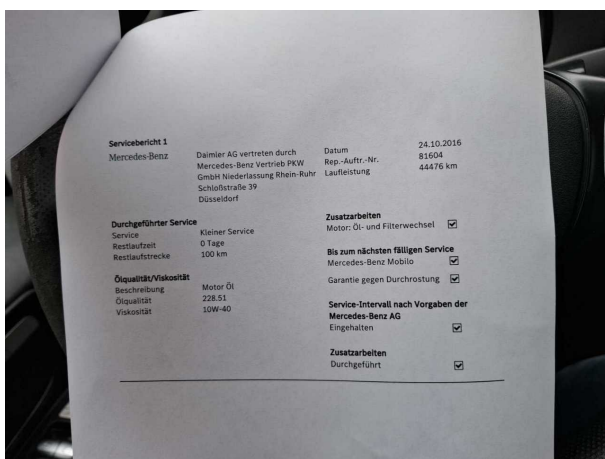


Abbildung 15: Dokumente

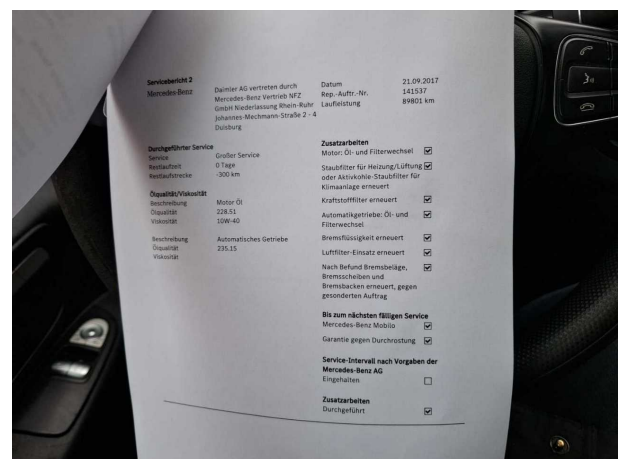


Abbildung 16: Dokumente

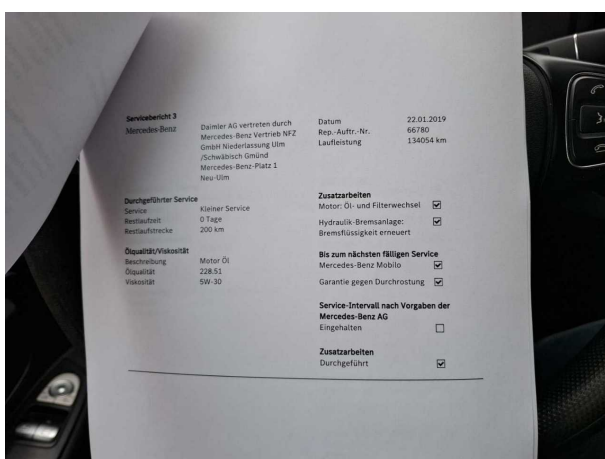


Abbildung 17: Dokumente

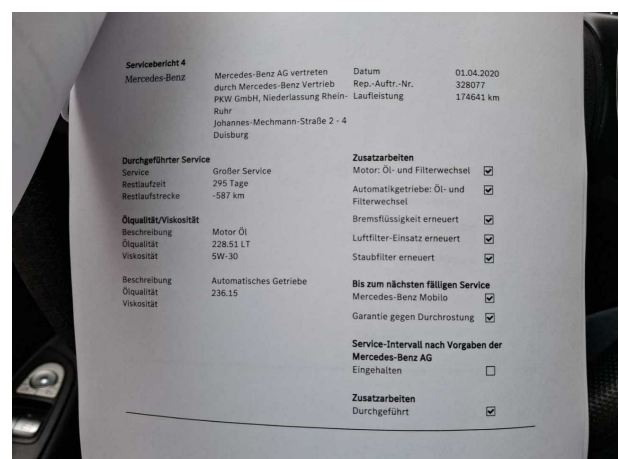


Abbildung 18: Dokumente

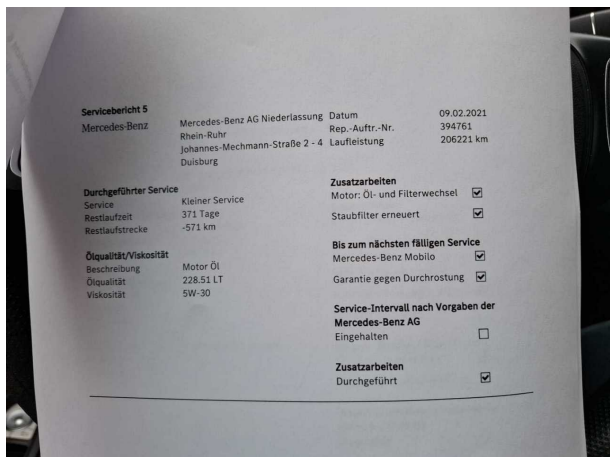


Abbildung 19: Dokumente

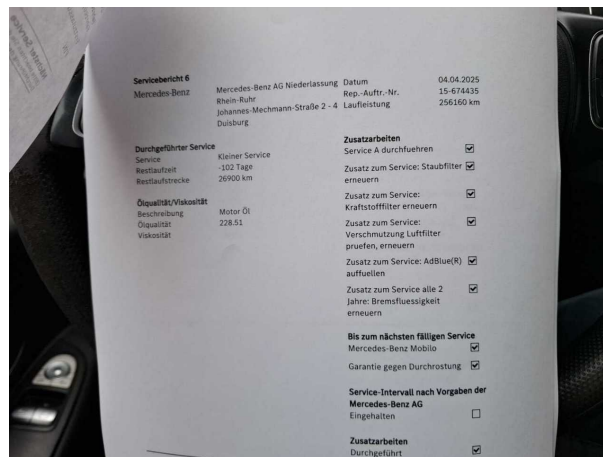


Abbildung 20: Dokumente

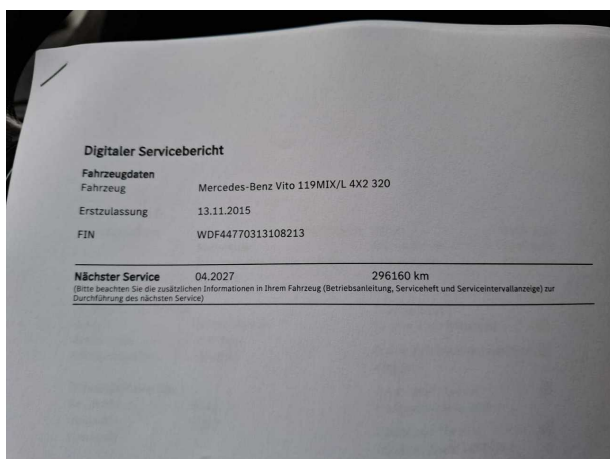


Abbildung 21: Dokumente




Abbildung 22: Dokumente



Abbildung 23: Montierte Bereifung



Abbildung 24: Montierte Bereifung



Abbildung 25: Montierte Bereifung



Abbildung 26: Montierte Bereifung



Abbildung 27: Zusatzbereifung



Abbildung 28: Zusatzbereifung



Abbildung 29: Zusatzbereifung



Abbildung 30: Zusatzbereifung



Abbildung 31: Zusatzbereifung



Abbildung 32: Zusatzbereifung



Abbildung 33: Sonstiges



Abbildung 34: Sonstiges




Abbildung 35: Sonstiges



Abbildung 36: Sonstiges



Abbildung 37: Sonstiges




Abbildung 38: Sonstiges



Abbildung 39: Sonstiges



Abbildung 40: Sonstiges



Abbildung 41: Sonstiges



Abbildung 42: Sonstiges



Abbildung 43: Sonstiges



Abbildung 44: Sonstiges




Abbildung 45: Sonstiges



Abbildung 46: Sonstiges



Abbildung 47: Sonstiges




Abbildung 48: Sonstiges



Abbildung 49: Sonstiges



Abbildung 50: Sonstiges



Abbildung 51: Sonstiges



Abbildung 52: Sonstiges




Abbildung 53: Sonstiges

Beschädigungsfotos




Beschädigung #1: Instrumententafel: Kontrollleuchte (Adblue) - leuchtet - Diagnose durchführen



Beschädigung #2: Lenkanlage: Lenkrad - Abrieb - erneuern



Beschädigung #2: Lenkanlage: Lenkrad - Abrieb - erneuern



Beschädigung #2: Lenkanlage: Lenkrad - Abrieb - erneuern



Beschädigung #3: Multimediasystem: Radio - beschädigt - Wertminderung



Beschädigung #3: Multimediasystem: Radio - beschädigt - Wertminderung



Beschädigung #3: Multimediasystem: Radio - beschädigt - Wertminderung



Beschädigung #4: Sitz vorn: Sitzbezug links - gebrochen / gerissen - erneuern




Beschädigung #4: Sitz vorn: Sitzbezug links - gebrochen / gerissen - erneuern



Beschädigung #4: Sitz vorn: Sitzbezug links - gebrochen / gerissen - erneuern



Beschädigung #5: Gurtsystem vorn: Sicherheitsgurt vorn links - Funktion / Zulässigkeit - erneuern



Beschädigung #5: Gurtsystem vorn: Sicherheitsgurt vorn links - Funktion / Zulässigkeit - erneuern



Beschädigung #6: Motorhaube: Motorhaube - Korrosion - instandsetzen und lackieren



Beschädigung #6: Motorhaube: Motorhaube - Korrosion - instandsetzen und lackieren




Beschädigung #6: Motorhaube: Motorhaube - Korrosion - instandsetzen und lackieren



Beschädigung #6: Motorhaube: Motorhaube - Korrosion - instandsetzen und lackieren



Beschädigung #6: Motorhaube: Motorhaube - Korrosion - instandsetzen und lackieren



Beschädigung #7: Verkleidungen/Abdeckungen: Dachhimm... beschädigt - Smart Repair



Beschädigung #7: Verkleidungen/Abdeckungen: Dachhimmel - beschädigt - Smart Repair



Beschädigung #7: Verkleidungen/Abdeckungen: Dachhimmel... beschädigt - Smart Repair



Beschädigung #8: Verkleidungen/Abdeckungen: Türverkleidung vorn links - beschädigt - Wertminderung



Beschädigung #8: Verkleidungen/Abdeckungen: Türverkleidung vorn links - beschädigt - Wertminderung



Beschädigung #8: Verkleidungen/Abdeckungen: Türverkleidung vorn links - beschädigt - Wertminderung



Beschädigung #9: Tür vorn links: Tür (Innen) - verformt - instandsetzen und lackieren




Beschädigung #9: Tür vorn links: Tür (Innen) - verformt - instandsetzen und lackieren



Beschädigung #9: Tür vorn links: Tür (Innen) - verformt - instandsetzen und lackieren




Beschädigung #10: Tür hinten rechts: Tür - Korrosion - instandsetzen und lackieren



Beschädigung #10: Tür hinten rechts: Tür - Korrosion - instandsetzen und lackieren



Beschädigung #10: Tür hinten rechts: Tür - Korrosion - instandsetzen und lackieren



Beschädigung #11: Tür vorn rechts: Tür - Kratzer - Smart Repair



Beschädigung #11: Tür vorn rechts: Tür - Kratzer - Smart Repair



Beschädigung #11: Tür vorn rechts: Tür - Kratzer - Smart Repair



Beschädigung #12: Tür hinten links: Tür - Korrosion - instandsetzen und lackieren



Beschädigung #12: Tür hinten links: Tür - Korrosion - instandsetzen und lackieren




Beschädigung #12: Tür hinten links: Tür - Korrosion - instandsetzen und lackieren



Beschädigung #13: Verglasung: Frontscheibe mit Regensensor (Sichtbereich) - Steinschlag - erneuern



Beschädigung #13: Verglasung: Frontscheibe mit Regensensor (Sichtbereich) - Steinschlag - erneuern



Beschädigung #13: Verglasung: Frontscheibe mit Regensensor (Sichtbereich) - Steinschlag - erneuern



Beschädigung #14: Karosserie: A-Säule rechts - Steinschlag - Smart Repair



Beschädigung #14: Karosserie: A-Säule rechts - Steinschlag - Smart Repair



Beschädigung #14: Karosserie: A-Säule rechts - Steinschlag - Smart Repair



Beschädigung #14: Karosserie: A-Säule rechts - Steinschlag - Smart Repair



Beschädigung #15: Karosserie: A-Säule links - Steinschlag - Smart Repair



Beschädigung #15: Karosserie: A-Säule links - Steinschlag - Smart Repair



Beschädigung #15: Karosserie: A-Säule links - Steinschlag - Smart Repair



Beschädigung #16: Heckklappe/-tür: Heckklappe - Kratzer - instandsetzen und lackieren



Beschädigung #16: Heckklappe/-tür: Heckklappe - Kratzer - instandsetzen und lackieren



Beschädigung #16: Heckklappe/-tür: Heckklappe - Kratzer - instandsetzen und lackieren



Beschädigung #16: Heckklappe/-tür: Heckklappe - Kratzer - instandsetzen und lackieren



Beschädigung #17: Stossfänger vorn: Stossfänger vorn - Kratzer - Wertminderung



Beschädigung #17: Stossfänger vorn: Stossfänger vorn - Kratzer - Wertminderung




Beschädigung #17: Stossfänger vorn: Stossfänger vorn - Kratzer - Wertminderung



Beschädigung #18: Interieur: Innenraum - verschmutzt - aufbereiten



Beschädigung #18: Interieur: Innenraum - verschmutzt - aufbereiten




Beschädigung #18: Interieur: Innenraum - verschmutzt - aufbereiten




Beschädigung #18: Interieur: Innenraum - verschmutzt - aufbereiten




Beschädigung #18: Interieur: Innenraum - verschmutzt - aufbereiten



Beschädigung #18: Interieur: Innenraum - verschmutzt - aufbereiten



Beschädigung #19: Instrumententafel: Kontrollleuchte (AutoLicht, Steuergerät, Leitungen defekt ?) - leuchtet - Diagnose durchführen




Beschädigung #20: Instrumententafel: Kontrollleuchte (Motor, NOX Sensoren defekt ?) - leuchtet - Diagnose durchführen



Vorschadenfotos

Schadensaufstellung (reparierte Vorschäden)


Kennzeichen: 

Fabrikat: MB Vito 119 CDI

2018 Heckklappe instand gesetzt / Stoßfänger hinten erneuert	1.500 €
2021 Schaden Seite links (Stoßfänger hinten / vorne, Scheinwerfer links, Kotflügel vorne links erneuert, Seitentür links und Seitenwand links instand gesetzt)	6.200 €

Vorschaden 1: Heck

Schadensaufstellung (reparierte Vorschäden)

Kennzeichen: 

Fabrikat: MB Vito 119 CDI

2018 Heckklappe instand gesetzt / Stoßfänger hinten erneuert	1.500 €
2021 Schaden Seite links (Stoßfänger hinten / vorne, Scheinwerfer links, Kotflügel vorne links erneuert, Seitentür links und Seitenwand links instand gesetzt)	6.200 €

Vorschaden 2: Seite links