



WDB9076331P100205

## Angaben zum Fahrzeug

Halter		Besichtigungszustand	ausreichend
Kennzeichen		Laufleistung (abgelesen)	227.401 km
Hersteller	Mercedes-Benz	Restlauf bis Service	598 Tag(e)
Typ/Modell	Sprinter	HU (Bericht lag vor)	05/2027
Fahrgestellnummer	WDB9076331P100205	Leistung / Hubraum	120 kW / 2.143 ccm
Erstzulassung	11.04.2019	Polster/Farbe	Stoff / Schwarz
Letzte Wartung		Lackierung	Weiß
Kraftstoffart	Diesel	Getriebe	Automatik

## Zustandsbericht

### Wertmindernde Faktoren

Nr.	Bauteilgruppe	Beschreibung
1	Schiebetür rechts	Verkleidung - fehlt - erneuern
2	Verglasung	Frontscheibe - gebrochen / gerissen - erneuern
3	Stoßfänger vorn	Stoßfänger vorn (unlackiert) - verkratzt / verschürft - erneuern
4	Kotflügel rechts	Kotflügel rechts - Delle / Lackschaden - instandsetzen und lackieren
5	Außenspiegel rechts	Abdeckkappe - verkratzt / verschürft - erneuern
6	Tür vorn rechts	Tür - Delle / Lackschaden - instandsetzen und lackieren
7	Schiebetür rechts	Schiebetür - verformt - instandsetzen und lackieren
8	Schiebetür rechts	Schutzleiste - verkratzt / verschürft - erneuern
9	Seitenwand rechts	Seitenwand - Delle / Lackschaden - instandsetzen und lackieren
10	Schweller rechts	Schweller - Kratzer - lackieren
11	Heckklappe/-tür	Hecktür rechts - Delle / Lackschaden - instandsetzen und lackieren
12	Heckklappe/-tür	Hecktür links - Kratzer - lackieren
13	Sonstiges	Sonstiges (Entlüftung) - gebrochen / gerissen - erneuern
14	Seitenwand links	Seitenwand - Kratzer - lackieren
15	Karosserie	B-Säule links - Kratzer - lackieren
16	Kotflügel links	Kotflügel links - Delle / Lackschaden - instandsetzen und lackieren

### Gebrauchsspuren

Nr.	Bauteilgruppe	Beschreibung
Das Fahrzeug weist dem Alter und Einsatzzweck entsprechende Gebrauchsspuren auf.		

### Fehlteile

Fehlteil
----------



## Vorschäden

Nr.	Vorschaden
1	Seite rechts, fachgerecht repariert, Reparaturrechnung vorhanden

## Festgestellte Nachlackierungen

Nr.	Ort
	Keine feststellbar

## Hauptbereifung

Achse	Reifengröße	Hersteller	Reifentyp	Profiltiefe	Verktgl.	Zul.
1	235/65 R16 115R	Continental	Winterreifen	7mm - 7mm	i.O.	
2	235/65 R16 115R	Continental	Winterreifen	9mm - 9mm	i.O.	

Der Verschleißzustand sowie evtl. Schäden an der Bereifung sind wertmäßig berücksichtigt.



## Angaben zum Fahrzeug

Hersteller	Mercedes-Benz	Besichtigungszustand	ausreichend
Typ/Modell	Sprinter	Laufleistung (abgelesen)	227.401 km
Fahrgestellnummer	WDB9076331P100205	Erstzulassung	11.04.2019

## Lackschichtdicke

Nr.	Ort	Messung
1	Dach	91 µm
2	Dachholm links	105 µm
3	Dachholm rechts	95 µm
4	Heckklappe/-tür	100 µm
5	Kotflügel links	86 µm
6	Kotflügel rechts	86 µm
7	Motorhaube	92 µm
8	Seitenwand links	92 µm
9	Seitenwand rechts	88 µm
10	Tür hinten rechts	104 µm
11	Tür vorne links	104 µm
12	Tür vorne rechts	115 µm

### Angaben zum Auftrag:

Auftragsgemäß erfolgte die Fahrzeugzustandsbewertung in demontagefreien Zustand.

Grundlage dieses Produktes stellt der Leitfaden für Fahrzeugrücknahmen und Bewertungen gemäß des Schadengrenzmusterkatalog des Auftraggebers dar. Die expliziten Feststellungen im Einzelfall trifft der Sachverständige objektiv im Rahmen der vorgegebenen Standards aufgrund eigener Sachkunde.

### Fahrzeug-Identifizierung:

Die Fahrzeug-Identifizierungsnummer (FIN) wurde am Fahrzeug abgelesen und die Übereinstimmung im Verlauf der Besichtigung durch den Unterzeichner mit den vorgelegten Unterlagen festgestellt.

### Besichtigungsbedingungen:

Die Besichtigungsbedingungen waren zur Beurteilung des Fahrzeuges ausreichend.

### Allgemeinzustand:

Das Fahrzeug weist dem Alter und Einsatzzweck entsprechende Gebrauchsspuren auf.

## Übersichtsfotos



**Abbildung 1:** Schräg vorne (links)



**Abbildung 2:** Schräg vorne (rechts)




**Abbildung 3:** Schräg hinten (rechts)



**Abbildung 4:** Schräg hinten (links)



**Abbildung 5:** Kombiinstrument



**Abbildung 6:** Innenraum vorne



**Abbildung 7:** Innenraum hinten



**Abbildung 8:** Mittelkonsole



**Abbildung 9:** Instrumententafel



**Abbildung 10:** FIN



**Abbildung 11:** Navigation

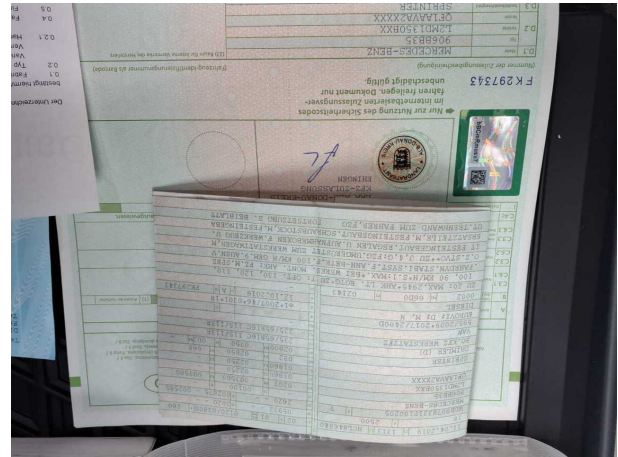


**Abbildung 12:** Entertainment





**Abbildung 13: Dokumente**



**Abbildung 14: Dokumente**



**Abbildung 15: Montierte Bereifung**



**Abbildung 16: Montierte Bereifung**



**Abbildung 17: Montierte Bereifung**



**Abbildung 18: Montierte Bereifung**





**Abbildung 19:** Sonstiges



**Abbildung 20:** Sonstiges



**Abbildung 21:** Sonstiges



**Abbildung 22:** Sonstiges



**Abbildung 23:** Sonstiges




**Abbildung 24:** Sonstiges



**Abbildung 25:** Sonstiges



**Abbildung 26:** Sonstiges



**Abbildung 27:** Sonstiges



## Beschädigungsfotos



**Beschädigung #1:** Schiebetür rechts: Verkleidung - fehlt - erneuern



**Beschädigung #2:** Verglasung: Frontscheibe - gebrochen / gerissen - erneuern



**Beschädigung #2:** Verglasung: Frontscheibe - gebrochen / gerissen - erneuern



**Beschädigung #3:** Stossfänger vorn: Stossfänger vorn (unlackiert) - verkratzt / verschürft - erneuern



**Beschädigung #3:** Stossfänger vorn: Stossfänger vorn (unlackiert) - verkratzt / verschürft - erneuern



**Beschädigung #4:** Kotflügel rechts: Kotflügel rechts - Delle / Lackschaden - instandsetzen und lackieren



**Beschädigung #4:** Kotflügel rechts: Kotflügel rechts - Delle / Lackschaden - instandsetzen und lackieren



**Beschädigung #5:** Außenspiegel rechts: Abdeckkappe - verkratzt / verschürft - erneuern



**Beschädigung #5:** Außenspiegel rechts: Abdeckkappe - verkratzt / verschürft - erneuern



**Beschädigung #6:** Tür vorn rechts: Tür - Delle / Lackschade... instandsetzen und lackieren



**Beschädigung #6:** Tür vorn rechts: Tür - Delle / Lackschaden - instandsetzen und lackieren



**Beschädigung #7:** Schiebetür rechts: Schiebetür - verformt - instandsetzen und lackieren





**Beschädigung #7:** Schiebetür rechts: Schiebetür - verformt - instandsetzen und lackieren



**Beschädigung #7:** Schiebetür rechts: Schiebetür - verformt - instandsetzen und lackieren



**Beschädigung #8:** Schiebetür rechts: Schutzleiste - verkratzt / verschürft - erneuern



**Beschädigung #8:** Schiebetür rechts: Schutzleiste - verkratzt / verschürft - erneuern



**Beschädigung #9:** Seitenwand rechts: Seitenwand - Delle / Lackschaden - instandsetzen und lackieren



**Beschädigung #9:** Seitenwand rechts: Seitenwand - Delle / Lackschaden - instandsetzen und lackieren





**Beschädigung #9:** Seitenwand rechts: Seitenwand - Delle / Lackschaden - instandsetzen und lackieren



**Beschädigung #10:** Schweller rechts: Schweller - Kratzer - lackieren



**Beschädigung #10:** Schweller rechts: Schweller - Kratzer - lackieren



**Beschädigung #11:** Heckklappe/-tür: Hecktür rechts - Delle / Lackschaden - instandsetzen und lackieren



**Beschädigung #11:** Heckklappe/-tür: Hecktür rechts - Delle / Lackschaden - instandsetzen und lackieren



**Beschädigung #12:** Heckklappe/-tür: Hecktür links - Kratzer - lackieren



**Beschädigung #12:** Heckklappe/-tür: Hecktür links - Kratzer - lackieren



**Beschädigung #13:** Sonstiges: Sonstiges (Entlüftung) - gebrochen / gerissen - erneuern




**Beschädigung #13:** Sonstiges: Sonstiges (Entlüftung) - gebrochen / gerissen - erneuern



**Beschädigung #14:** Seitenwand links: Seitenwand - Kratzer - lackieren



**Beschädigung #14:** Seitenwand links: Seitenwand - Kratzer - lackieren




**Beschädigung #15:** Karosserie: B-Säule links - Kratzer - lackieren



**Beschädigung #15:** Karosserie: B-Säule links - Kratzer - lackieren



**Beschädigung #16:** Kotflügel links: Kotflügel links - Delle / Lackschaden - instandsetzen und lackieren



**Beschädigung #16:** Kotflügel links: Kotflügel links - Delle / Lackschaden - instandsetzen und lackieren