



W0LGM8EL8C1044202

Angaben zum Fahrzeug

Halter		Besichtigungszustand	ausreichend
Kennzeichen		Laufleistung (abgelesen)	164.721 km
Hersteller	Opel	Restlauf bis Service	67 %
Typ/Modell	Insignia Sports Tourer SW	HU (Abgelesen aus ZBI)	12/2026
Fahrgestellnummer	W0LGM8EL8C1044202	Leistung / Hubraum	96 kW / 1.956 ccm
Erstzulassung	01.12.2011	Polster/Farbe	Stoff / Schwarz
Letzte Wartung	02/2025, 160.438 km	Lackierung	Silber
Kraftstoffart	Diesel	Getriebe	Manuell

Zustandsbericht

Wertmindernde Faktoren

Nr.	Bauteilgruppe	Beschreibung
1	Verkleidungen/Abdeckungen	Verkleidung Ladekante - gebrochen / gerissen - erneuern
2	Heckklappe/-tür	Dichtung - gebrochen / gerissen - erneuern
3	Verkleidungen/Abdeckungen	Kofferraumverkleidung - Kratzer - Wertminderung
4	Außenspiegel rechts	Abdeckkappe - Kratzer - lackieren
5	Tür vorn rechts	Tür - Delle / Lackschaden - instandsetzen und lackieren
6	Tür hinten rechts	Tür - Kratzer - lackieren
7	Tür hinten rechts	Fensterführung (Gummi) - beschädigt - erneuern
8	Seitenwand rechts	Seitenwand - Kratzer - lackieren
9	Stoßfänger hinten	Stoßfänger hinten - Delle / Lackschaden - lackieren
10	Heckklappe/-tür	Heckklappe - Kratzer - lackieren
11	Verglasung	Heckscheibe - Kratzer - Wertminderung
12	Tür hinten links	Tür - Kratzer - lackieren
13	Tür vorn links	Tür - Kratzer - auslegen / polieren
14	Stoßfänger vorn	Stoßfänger vorn - verkratzt / verschürft - lackieren
15	Seitenwand links	Seitenwand - Kratzer - lackieren
16	Tür vorn links	Türdichtung - gebrochen / gerissen - erneuern
17	Ausrüstung	Fahrzeugschlüssel - beschädigt - erneuern

Gebrauchsspuren

Nr.	Bauteilgruppe	Beschreibung
1	Motorhaube	Motorhaube - Steinschlag - kein Abzug
2	Verglasung	Frontscheibe - Steinschlag - kein Abzug
3	Karosserie	A-Säule rechts - Steinschlag - kein Abzug

Fehlteile



Fehlteil

Interieur - Laderaumabdeckung / Rollo

Vorschäden

Nr.	Vorschaden
1	Front, fachgerecht repariert, Reparaturrechnung vorhanden

Festgestellte Nachlackierungen

Nr.	Ort
1	Kotflügel rechts, fachgerecht ausgeführt, Reparaturrechnung vorhanden
2	Motorhaube, fachgerecht ausgeführt, Reparaturrechnung vorhanden

Hauptbereifung

Achse	Reifengröße	Hersteller	Reifentyp	Profiltiefe	Verktgl.	Zul.
1	225/50 R17 98V	Continental	Winterreifen	7mm - 7mm	i.O.	
2	225/50 R17 98V	Continental	Winterreifen	7mm - 7mm	i.O.	

Ersatz

Typ	Reifengröße	Hersteller	Reifentyp	Profiltiefe	Ablaufdatum
Notrad	125/70 R17 98M	Continental	Sommerreifen	3	

Der Verschleißzustand sowie evtl. Schäden an der Bereifung sind wertmäßig berücksichtigt.



Angaben zum Fahrzeug

Hersteller	Opel	Besichtigungszustand	ausreichend
Typ/Modell	Insignia Sports Tourer SW	Laufleistung (abgelesen)	164.721 km
Fahrgestellnummer	W0LGM8EL8C1044202	Erstzulassung	01.12.2011

Lackschichtdicke

Nr.	Ort	Messung
1	Dach	105 µm
2	Dachholm links	128 µm
3	Dachholm rechts	122 µm
4	Kotflügel links	105 µm
5	Kotflügel rechts	150 µm
6	Motorhaube	148 µm
7	Seitenwand links	120 µm
8	Seitenwand rechts	114 µm
9	Tür hinten links	120 µm
10	Tür hinten rechts	127 µm
11	Tür vorne links	128 µm
12	Tür vorne rechts	134 µm

Angaben zum Auftrag:

Auftragsgemäß erfolgte die Fahrzeugzustandsbewertung in demontagefreien Zustand.

Grundlage dieses Produktes stellt der Leitfaden für Fahrzeugrücknahmen und Bewertungen gemäß des Schadengrenzmusterkatalog des Auftraggebers dar. Die expliziten Feststellungen im Einzelfall trifft der Sachverständige objektiv im Rahmen der vorgegebenen Standards aufgrund eigener Sachkunde.

Fahrzeug-Identifizierung:

Die Fahrzeug-Identifizierungsnummer (FIN) wurde am Fahrzeug abgelesen und die Übereinstimmung im Verlauf der Besichtigung durch den Unterzeichner mit den vorgelegten Unterlagen festgestellt.

Besichtigungsbedingungen:

Die Besichtigungsbedingungen waren zur Beurteilung des Fahrzeuges ausreichend.

Allgemeinzustand:

Das Fahrzeug weist dem Alter und Einsatzzweck entsprechende Gebrauchsspuren auf.

Übersichtsfotos



Abbildung 1: Schräg vorne (links)



Abbildung 2: Schräg vorne (rechts)



Abbildung 3: Schräg hinten (rechts)



Abbildung 4: Schräg hinten (links)



Abbildung 5: Kombiinstrument



Abbildung 6: Innenraum vorne



Abbildung 7: Innenraum hinten



Abbildung 8: Mittelkonsole



Abbildung 9: Instrumententafel




Abbildung 10: Instrumententafel



Abbildung 11: FIN



Abbildung 12: Navigation



Abbildung 13: Entertainment




Abbildung 14: Dokumente

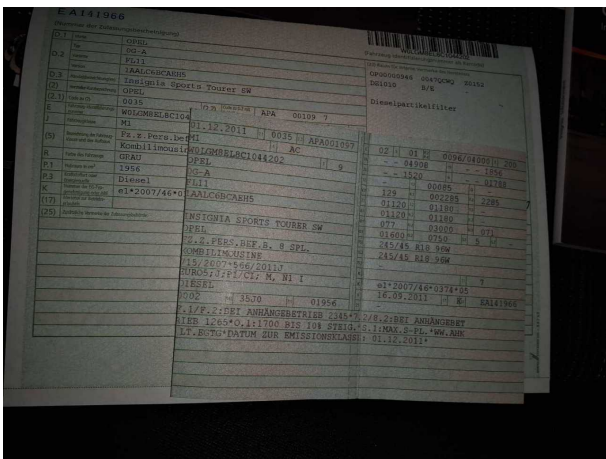


Abbildung 15: Dokumente

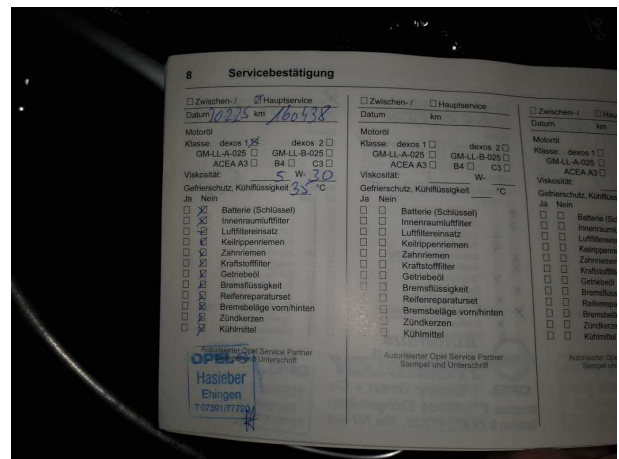


Abbildung 16: Dokumente




Abbildung 17: Dokumente

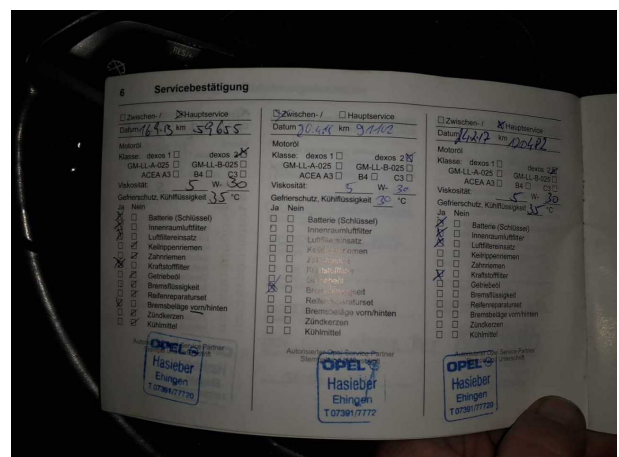


Abbildung 18: Dokumente

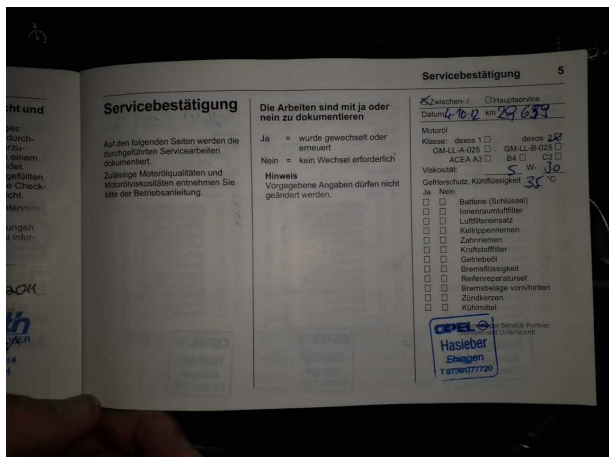


Abbildung 19: Dokumente



Abbildung 20: Montierte Bereifung



Abbildung 21: Montierte Bereifung



Abbildung 22: Montierte Bereifung



Abbildung 23: Montierte Bereifung



Abbildung 24: Sonstiges



Abbildung 25: Sonstiges




Abbildung 26: Sonstiges



Abbildung 27: Sonstiges



Abbildung 28: Sonstiges



Abbildung 29: Sonstiges




Abbildung 30: Sonstiges




Abbildung 31: Sonstiges



Abbildung 32: Sonstiges



Abbildung 33: Sonstiges

Beschädigungsfotos




Beschädigung #1: Verkleidungen/Abdeckungen: Verkleidung Ladekante - gebrochen / gerissen - erneuern



Beschädigung #1: Verkleidungen/Abdeckungen: Verkleidung Ladekante - gebrochen / gerissen - erneuern




Beschädigung #2: Heckklappe/-tür: Dichtung - gebrochen / gerissen - erneuern



Beschädigung #2: Heckklappe/-tür: Dichtung - gebrochen / gerissen - erneuern



Beschädigung #3: Verkleidungen/Abdeckungen: Kofferraumverkleidung - Kratzer - Wertminderung



Beschädigung #3: Verkleidungen/Abdeckungen: Kofferraumverkleidung - Kratzer - Wertminderung



Beschädigung #4: Außenspiegel rechts: Abdeckkappe - Kratzer - lackieren



Beschädigung #4: Außenspiegel rechts: Abdeckkappe - Kratzer - lackieren



Beschädigung #5: Tür vorn rechts: Tür - Delle / Lackschaden - instandsetzen und lackieren



Beschädigung #5: Tür vorn rechts: Tür - Delle / Lackschade... instandsetzen und lackieren



Beschädigung #6: Tür hinten rechts: Tür - Kratzer - lackieren



Beschädigung #6: Tür hinten rechts: Tür - Kratzer - lackieren




Beschädigung #7: Tür hinten rechts: Fensterführung (Gummi) - beschädigt - erneuern



Beschädigung #7: Tür hinten rechts: Fensterführung (Gummi) - beschädigt - erneuern



Beschädigung #8: Seitenwand rechts: Seitenwand - Kratzer - lackieren



Beschädigung #8: Seitenwand rechts: Seitenwand - Kratzer - lackieren



Beschädigung #9: Stossfänger hinten: Stossfänger hinten - Delle / Lackschaden - lackieren



Beschädigung #9: Stossfänger hinten: Stossfänger hinten - Delle / Lackschaden - lackieren



Beschädigung #9: Stossfänger hinten: Stossfänger hinten - Delle / Lackschaden - lackieren



Beschädigung #9: Stossfänger hinten: Stossfänger hinten - Delle / Lackschaden - lackieren



Beschädigung #10: Heckklappe/-tür: Heckklappe - Kratzer - lackieren



Beschädigung #10: Heckklappe/-tür: Heckklappe - Kratzer - lackieren



Beschädigung #10: Heckklappe/-tür: Heckklappe - Kratzer - lackieren



Beschädigung #10: Heckklappe/-tür: Heckklappe - Kratzer - lackieren



Beschädigung #11: Verglasung: Heckscheibe - Kratzer - Wertminderung




Beschädigung #11: Verglasung: Heckscheibe - Kratzer - Wertminderung



Beschädigung #12: Tür hinten links: Tür - Kratzer - lackieren



Beschädigung #12: Tür hinten links: Tür - Kratzer - lackieren



Beschädigung #13: Tür vorn links: Tür - Kratzer - auslegen / polieren



Beschädigung #13: Tür vorn links: Tür - Kratzer - auslegen / polieren



Beschädigung #14: Stossfänger vorn: Stossfänger vorn - verkratzt / verschürft - lackieren




Beschädigung #14: Stossfänger vorn: Stossfänger vorn - verkratzt / verschürft - lackieren




Beschädigung #15: Seitenwand links: Seitenwand - Kratzer - lackieren



Beschädigung #15: Seitenwand links: Seitenwand - Kratzer - lackieren



Beschädigung #16: Tür vorn links: Türdichtung - gebrochen / gerissen - erneuern



Beschädigung #16: Tür vorn links: Türdichtung - gebrochen / gerissen - erneuern



Beschädigung #17: Ausrüstung: Fahrzeugschlüssel - beschädigt - erneuern

Nachlackierungsfotos



Nachlackierung 1: Kotflügel rechts



Nachlackierung 1: Kotflügel rechts



Nachlackierung 2: Motorhaube



Nachlackierung 2: Motorhaube