

Nr zlecenia: 17/12/03/2025/CarArena STANDARD

z dnia: 2025/03/12

**Zleceniodawca:**

CARARENA - Aukcje Samochodowe  
ul. Budowlanych 7  
62-081 Baranowo

**Rzeczoznawca:**

in . Szymon Mróz/zatw. Pion Weryfikacyjny eRzeczoz



## P o g l d o w y R a p o r t S t a n u T e c h n i c z n e g o

Zadanie: Ocena stanu technicznego i określenie wartości rynkowej pojazdu

### DANE IDENTYFIKACYJNE POJAZDU

Dane: [O] III-2025

Rodzaj pojazdu: <b>Samochód osobowy</b>	VIN: <b>U U 1 B S D B N H 4 3 9 8 7 8 5 3</b>
Marka: <b>DACIA</b>	Nr rejestracyjny: <b>BI423GF</b>
Model pojazdu: <b>Sandero 1.2 16V MR`09 E5</b>	Nr Info-Ekspert: <b>009-00177</b>
Wersja: <b>Access</b>	Rok produkcji: <b>2010</b>

Wskazanie drogomierza	260048 km
Data pierwszej rejestracji	2010/12/09
Rodzaj nadwozia	hatchback 5 drzwiowy
Dop. masa całkow.	1470 kg
Oznaczenie silnika	K7J 710
Jednostka napędowa	z zapłonem iskrowym (wtrysk)
Pojemność / Moc silnika	1149 ccm / 55kW (75KM)
Liczba cylindrów / Układ cylindrów / Liczba zaworów	4 / rzędowy / 16
Rodzaj skrzyni biegów	manualna
Rodzaj napędu	przedni (4x2)
Kolor powłoki lakierowej, (rodzaj lakieru)	Srebrny 2-warstwowy z efektem metalicznym

### WYPOSAŻENIE STANDARDOWE

L.p.	Nazwa elementu wyposażenia	L.p.	Nazwa elementu wyposażenia
1	Gniazdo 12V	8	Szyby przyciemniane
2	Immobilizer	9	wiatła do jazdy dziennej
3	Obrotomierz	10	wiatło dodatkowe STOP
4	Poduszka powietrzna kierowcy	11	Tarcze kół stalowe 15"
5	Przygotowanie do montażu radia	12	Zagłówki foteli przednich regulowane
6	Siedzenia tylne składane	13	Zagłówki siedzeń tylnych 3 szt.
7	Szyba tylna ogrzewana	14	Zderzaki w kolorze nadwozia
<b>L.p. Nazwa pakietu / elementu pakietu wyposażenia standardowego</b>			
1	ABS + EBD - system dystrybucji siły hamowania ABS - system zapobiegający blokowaniu kół		

System dystrybucji siły hamowania elektroniczny EBD

**OPIS ZAMONTOWANEGO W POJE DZIE OGUMIENIA**

Koło	Marka, typ	Bieżnik [mm]
Przednie lewe:	D BICA 185/65 R15 88T PASSIO TL	4,0
Przednie prawe:	D BICA 185/65 R15 88T PASSIO TL	4,0
Tylne lewe:	*PROFIL MAX SNOW 7 185/65/R15	8,0
Tylne prawe:	*PROFIL MAX SNOW 7 185/65/R15	8,0

**KOREKTY WARTO CI POJAZDU**

KOREKTA ZA PIERWSZ REJESTRACJ	( + )
KOREKTA ZA PRZEBIEG	( - )
KOREKTY RÓ NE:	
Stan utrzymania i dbała o pojazd	( - )
KOREKTY RÓ NE RAZEM	( - )
KOREKTA ZA OGUMIENIE	( - )

**UWAGI RZECZOZNAWCY DOTYCZ CE WYCENY**

Dokonano sprawdzenia historii pojazdu w bazie CEPiK.

Nie weryfikowano gwarancji, statusu pakietów serwisowych i kompletno ci w zakresie osprz tu dodatkowego, z którym przedmiot był zamówiony.

Nie udost pniono specyfikacji wyposa enia fabrycznego wycenianego pojazdu. Maj c na uwadze powy sze wyposa enie zostało ustalone na podstawie ogl dzin z natury. Aby ustali specyfikacje fabryczna wyposa enia nale y zwróci si do dealera. Nie mo na wykluczy , e mog wyst powa ró nice w wyposa eniu.

Rzeczoznawca: Krzysztof Szyma ski

Opiekun: Szymon Mróz

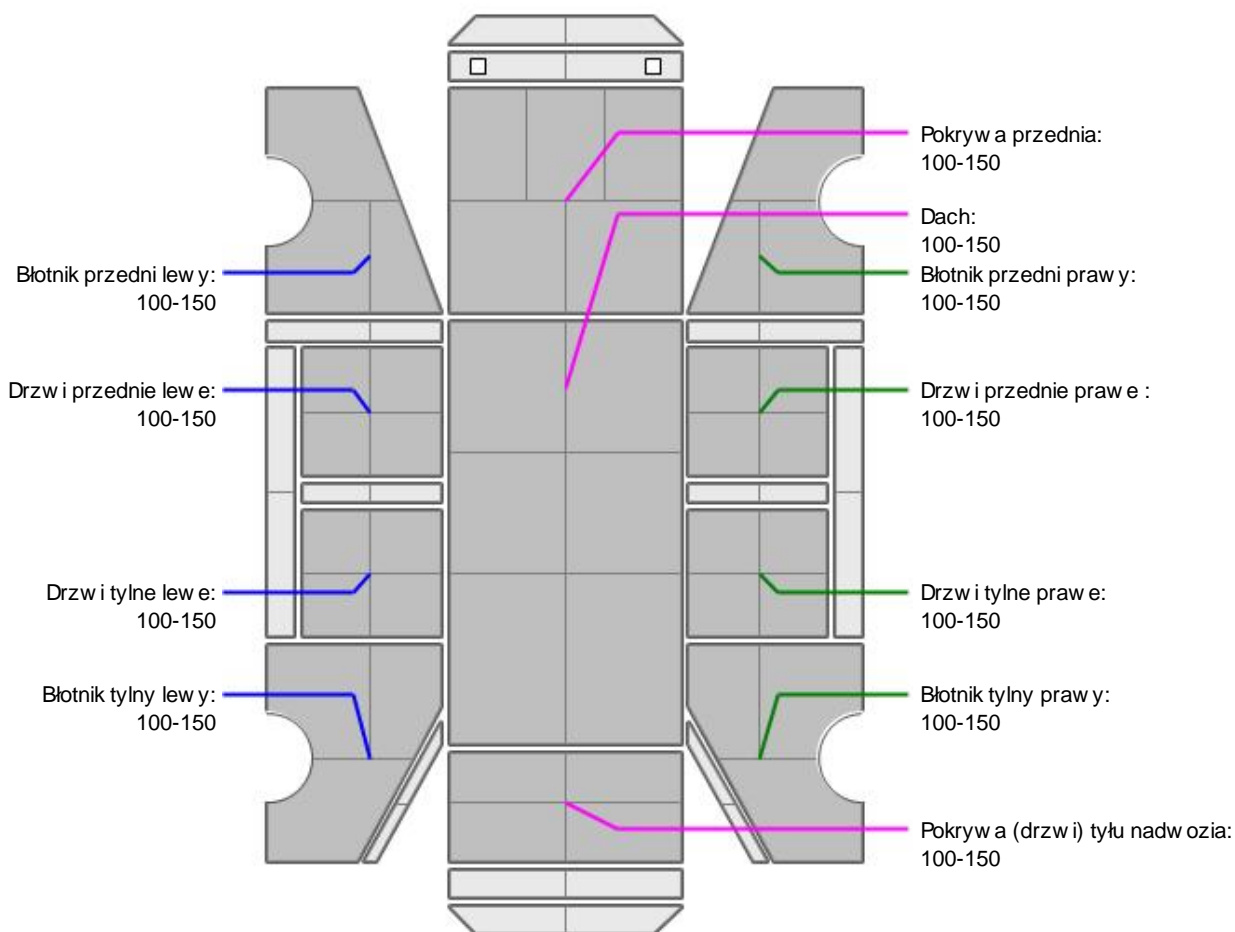
**OPIS STANU TECHNICZNEGO ZESPOŁÓW POJAZDU****NADWOZIE - Szkielet i poszycia zewn trzne**

L.p.	Nazwa elementu	L / P	Rodzaj uszkodzenia	Opis	Fot. nr
1	Błotnik przedni	L	Ogniska korozji		
2	Błotnik przedni	P	Wgnieciony		
3	Pokrywa przednia		Korozja od wewn trz, zarysowania		
4	Drzwi boczne przednie	L	Zarysowania powłoki lakierowej		
5	Drzwi boczne tylne	L	Zarysowania powłoki lakierowej		
6	Błotnik tylny	L	Zarysowania powłoki lakierowej		
7	Błotnik tylny	P	Zarysowania powłoki lakierowej		
8	Drzwi tyłu nadwozia		Zarysowania powłoki lakierowej		

Pojazd nosi typowe dla jego okresu eksploatacji uszkodzenia powłoki lakierowej (niewielkie zarysowania, odpryski itp.).

Auto podczas ogl dzin pokryte opadami deszczu, mo liwo wykrycia dodatkowych uszkodze po

osuszeniu karoserii.

**NADWOZIE – Opis powłoki lakierowej**

L.p.	Nazwa elementu	L / P	Grubość powłoki [µm]	Opis
1	Pokrywa przednia		100-150	
2	Dach		100-150	
3	Błotnik przedni	L	100-150	
4	Drzwi przednie	L	100-150	
5	Drzwi tylne	L	100-150	
6	Błotnik tylny	L	100-150	
7	Błotnik przedni	P	100-150	
8	Drzwi przednie	P	100-150	
9	Drzwi tylne	P	100-150	
10	Błotnik tylny	P	100-150	
11	Pokrywa (drzwi) tyłu nadwozia		100-150	

Podane przedziały grubości powłoki lakierowej, dotyczą punktów pomiarowych. Nie mogą być traktowane jako gwarancja, że grubość powłoki lakierowej w innych punktach nie wykracza poza te przedziały. Pomiar powłoki lakierowej został wykonany urządzeniem bezdźwiękowym w posiadaniu rzeczoznawcy. Pomiar wykonany innym przyrządem może się różnić.

**NADWOZIE – Wyposażenie zewnętrzne**

L.p.	Nazwa elementu	L / P	Rodzaj uszkodzenia	Opis	Fot. nr
1	Zderzak przedni		Brak za lepki, zarysowania		
2	Zderzak tylny		Połamany, lada nieprofesjonalnej naprawy		
3	Rami i pióro wycieraczki tylnej		Brak za lepki rudy mocujcej		

**NADWOZIE – Wyposażenie wewnętrzne**

L.p.	Nazwa elementu	L / P	Rodzaj uszkodzenia	Opis	Fot. nr
1	Poszycie tapicerskie drzwi bocznych przednich	L	lady nieprofesjonalnej naprawy		
2	Poszycie tapicerskie drzwi bocznych przednich	P	Zarysowania		
3	Poszycie tapicerskie drzwi bocznych tylnych	P	Zarysowania		

Wn trze pojazdu nosi typowe dla jego okresu eksploatacji zabrudzenia oraz zuycie wszystkich elementów.

**JAZDA KONTROLNA**

1	Gło no pracy silnika	BEZ UWAG
2	Gło no (stuki) zawieszenia	BEZ UWAG
3	Zmiana biegów, działanie sprz gła	BEZ UWAG
4	Skuteczno hamulca zasadniczego	BEZ UWAG
5	Skuteczno hamulca pomocniczego	BEZ UWAG

Próba ruchowa przeprowadzona na niewielkim dystansie, na zimnym silniku, w warunkach parkingowych, z prdko ci do 15 km/h.

**DOKUMENTY I KOMPLETACJA POJAZDU**

1	Kluczyki (ilo sztuk)	1
2	Dowód rejestracyjny	TAK
3	Zestaw narz dzi fabrycznych	TAK
4	Podno nik samochodowy	TAK
5	Ga nica	TAK
6	Trójk t ostrzegawczy	TAK

*Dokument wystawiony elektronicznie, wany bez podpisu*

DOKUMENTACJA FOTOGRAFICZNA



Fot. nr 1



Fot. nr 2



MSK

Fot. nr 3



MSK

Fot. nr 4



MSK

Fot. nr 5



MSK

Fot. nr 6

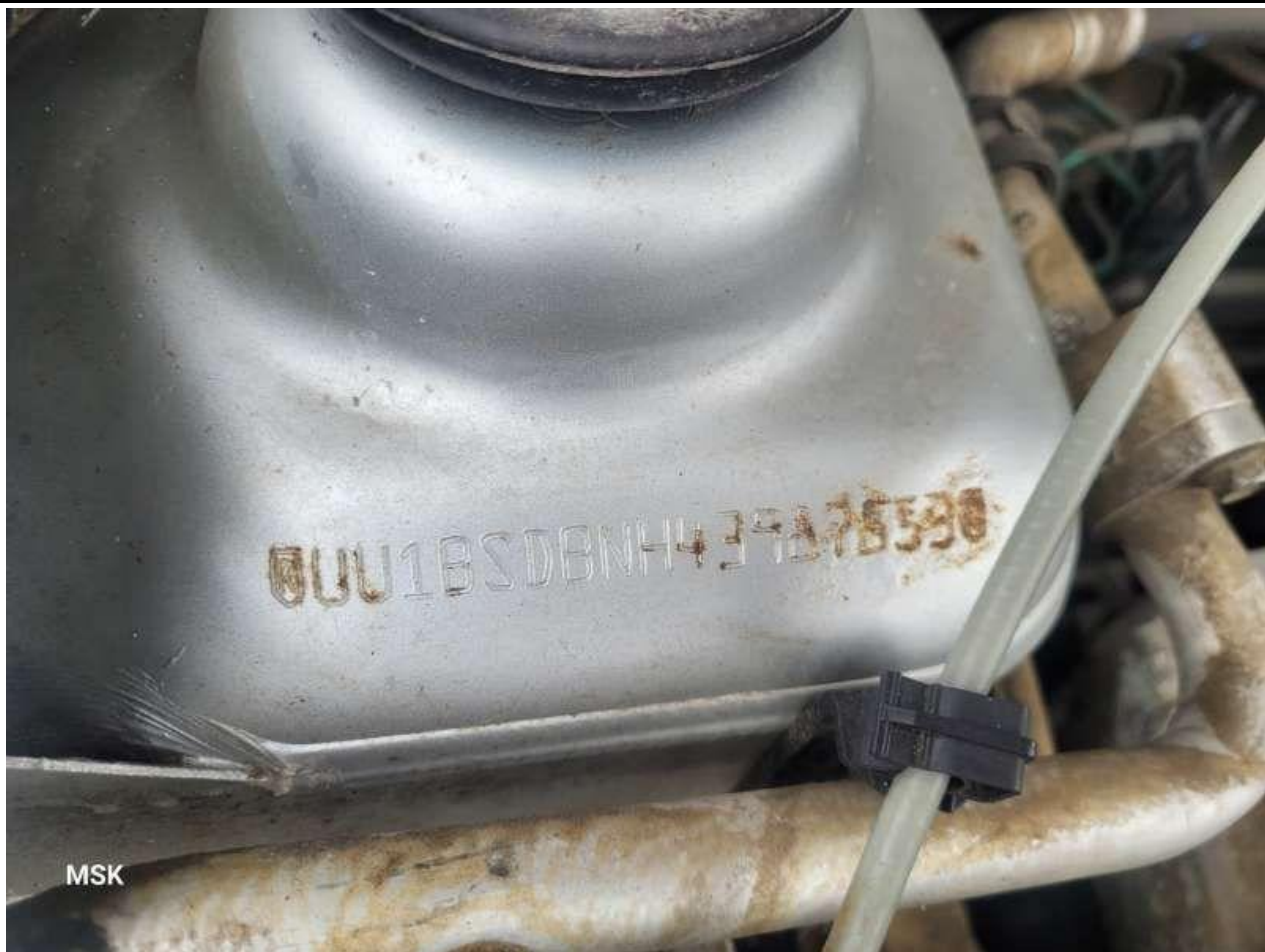


Fot. nr 7



Fot. nr 8





Fot. nr 9



Fot. nr 10



Fot. nr 11



Fot. nr 12



Fot. nr 13



Fot. nr 14



MSK

Fot. nr 15



MSK

Fot. nr 16



Fot. nr 17



Fot. nr 18



Fot. nr 19



Fot. nr 20



Fot. nr 21



Fot. nr 22




Fot. nr 23



Fot. nr 24





Fot. nr 25



Fot. nr 26



Fot. nr 27



Fot. nr 28



Fot. nr 29



Fot. nr 30



Fot. nr 31



Fot. nr 32



Fot. nr 33



Fot. nr 34



Fot. nr 35



Fot. nr 36



Fot. nr 37



Fot. nr 38



Fot. nr 39



Fot. nr 40





Fot. nr 41



Fot. nr 42



Fot. nr 43



Fot. nr 44



Fot. nr 45



Fot. nr 46



MSK

Fot. nr 47



MSK

Fot. nr 48



Fot. nr 49



Fot. nr 50




Fot. nr 51



Fot. nr 52



Fot. nr 53



Fot. nr 54



Fot. nr 55



Fot. nr 56





Fot. nr 57



Fot. nr 58



Fot. nr 59



Fot. nr 60



Fot. nr 61



Fot. nr 62



Fot. nr 63



Fot. nr 64



Fot. nr 65



Fot. nr 66



Fot. nr 67



Fot. nr 68



Fot. nr 69



Fot. nr 70



Fot. nr 71



Fot. nr 72





Fot. nr 73



Fot. nr 74



Fot. nr 75



Fot. nr 76



Fot. nr 77



Fot. nr 78



Fot. nr 79



Fot. nr 80



Fot. nr 81



Fot. nr 82



Fot. nr 83



Fot. nr 84



Fot. nr 85



Fot. nr 86

